

## **VESIPELASTUSKOKEEN (VEPE)**

### **SÄÄNNÖT JA OHJEET**

Hyväksytty Kennelliiton valtuustossa 17.11.2001

Voimassa 1.5.2002 alkaen.

# VESIPELASTUSKOKEIDEN SÄÄNNÖT

## 1 § VESIPELASTUSKOKEIDEN TARKOITUS

Vesipelastuskokeiden tarkoituksena on pitää yllä erityisesti landseer- ja newfoundlandinkoirarotuisten koirien pelastusvaistoa ja uintitaitoa. Kokeella testataan koiran fyysistä kuntoa ja kykyä toimia vedessä. Kokeen tarkoituksena on myös kehittää vesipelastuksen harrastajia ja heidän yhteistoimintaansa, lisätä tietoa koiran koulutuksesta ja sen soveltuvuudesta pelastustoimintaan vedessä sekä testata koiran rodunomaisia taipumuksia.

## 2 § KOELAJIT

Vesipelastuskokeet ovat joko yleisiä, yhdistysten jäsenten välisiä kokeita tai rotukohtaisia kokeita, joihin osallistumisesta määrätään erillisellä Kennelliiton hallituksen vahvistamalla säännöllä tai ohjeella.

## 3 § OSALLISTUMISOIKEUS JA SEN RAJOITTAMINEN

Koetoimikunnalla on oikeus rajoittaa kokeeseen osallistuvien koirien lukumäärä voimassa olevien Kennelliiton rajoitusmääräysten mukaisesti. Kokeeseen voi osallistua enintään 14 koira. Koiranomistajalle ilmoitetaan kokeeseen pääsystä välittömästi ilmoitusajan päätyttyä.

Kokeeseen tulee osallistua vähintään viisi (5) koira, jotta koe voidaan järjestää. Mahdollisuus soveltuvuuskokeeseen osallistumiselle järjestetään max. 3 koiralle/koe.

Landseer- ja newfoundlandinkoira -rotuiset, 6 kk täyttäneet, Kennelliiton tai FCI:n hyväksymän maan kennelkeskusjärjestön rekisteröimät koirat, saavat osallistua ko. rodulle rajattuun kokeeseen.

Avoimeen kokeeseen saavat osallistua 12 kk täyttäneet, Kennelliiton tai FCI:n hyväksymän maan kennelkeskusjärjestön rekisteröimät, myös muut kuin em. rotuiset koirat, jotka ovat suorittaneet hyväksytysti soveltuvuuskokeen.

Koiralla on oikeus osallistua saman kokeen aikana vain yhteen luokkaan ja sama(t) ohjaaja(t) saa kilpailla vain yhdellä koiralla kussakin luokassa.

Osallistuminen on kielletty:

sairas koira (kivesvikainen saa osallistua)

kiimainen narttu

kantava narttu ei saa osallista kolmeakymmentä (30) vuorokautta ennen odotettua penikoimista eikä myöskään ennen kuin neljäkymmentäkaksi (42) vuorokautta on kulunut penikoimisesta

koira, joka on selvästi vihainen ihmisille tai toisille koirille

koira, joka ei täytä Kennelliiton voimassa olevia rokotusmääräyksiä.

koira, joka ei ole tunnistusmerkitty.

Vastaava koetoimitsija ja ylituomari tarkastavat osallistumisoikeuden.

#### 4 § KENNELLIITON YLEINEN JÄÄVIYSSÄÄNTÖ

Kennelliiton kulloinkin voimassa oleva yleinen sääntö. ( Liitevihko )

#### 5 § JÄRJESTÄMISLUVAN MYÖNTÄMINEN

Näitä sääntöjä noudatetaan FCI:n, Kennelliiton hallituksen ja kennelpiirien myöntämissä vesipelastuskokeissa. FCI myöntää kansainväliset kokeet. Kennelliiton hallitus myöntää valtakunnalliset mestaruuskokeet, niiden valintakokeet ja maaottelut. Kennelpiirit myöntävät yleiset ja jäsentenväliset vesipelastuskokeet.

## 6 § KOELUVAN ANOMINEN

### 6.1. Luvan anoja ja järjestelyvastaava

Kokeiden toimeenpanoluvan anoo kokeen järjestävä yhdistys, jonka pitää olla Kennelliiton jäsen. Rotujärjestön/järjestöjen jäsenyyttä pidetään suotavana. Kokeen järjestelyistä huolehtii järjestävän yhdistyksen nimeämä koetoimikunta.

### 6.2. Anomisen määräaika

Kokeet on anottava Kennelliiton kulloinkin määräämänä aikana. Kennelliiton kulloinkin voimassa oleva yleinen sääntö. ( Liitevihko )

### 6.3. Anomuksen sisältö

Koehanomuksessa on mainittava järjestävä yhdistys, kokeen nimi ja luonne, osanottorajoitukset, koeaika ja -paikka, kilpailuluokat, osanottomaksun suuruus sekä kenelle ja mihin mennessä ilmoittautuminen ja osanottomaksu suoritetaan, tehtävään suostunut ylituomari ja hänen varamiehensä sekä vastaava koetoimitsija.

### 6.4. Anomus osoitetaan

Anomus osoitetaan aina sen kennelpiirin hallitukselle, jonka alueella koe järjestetään. Tarvittaessa jäljennös koehanomuksesta toimitetaan järjestävän yhdistyksen kotipaikan mukaiselle kennelpiirille.

### 6.5. Kokeesta ilmoittaminen/tiedottaminen

Kennelpiirit tai rotujärjestöt toimittavat myöntämistään virallisista kokeista listan Kennelliiton määräaikaisilmoitusten mukaisesti julkaistavaksi Koiramme-lehdessä. Kokeen/kilpailun järjestäjä voi omatoimisesti tiedottaa kokeesta/kilpailusta.

## 7 § KENNELLIITON YLEINEN KOKEIDEN JA KILPAILUJEN AJANKOHDAN SIIRTO TAI PERUUTTAMINEN

Kennelliiton kulloinkin voimassa oleva yleinen sääntö. ( Liitevihko )

## 8 § YLITUOMARI SEKÄ HÄNEN VARAMIEHENSÄ

- oltava Kennelliiton hyväksymä ko. koemuodon ylituomari, jolla on voimassa oleva arvosteluoikeus ja voimassa oleva palkintotuomarikortti
- oltava Kennelliiton ja vesipelastuskoetoimintaa harrastavan rotujärjestön jäsen
- oltava mieluummin järjestävän seuran ulkopuolelta
- ylituomari ei voi olla pelastettavana henkilönä arvostelemassaan kokeessa
- ylituomari saa toimia palkintotuomarina vain pakottavissa tapauksissa.

## 9 § PALKINTOTUOMARIT

- oltava pätevä tehtävänsä
- oltava Kennelliiton tai vesipelastuskoetoimintaa harrastavan rotujärjestön jäsen
- ei voi olla pelastettavana henkilönä arvostelemassaan kokeessa.

## 10 § KOKEESEEN ILMOITTAUTUMINEN JA SIITÄ POIS JÄÄMINEN

### 10.1 Ilmoittautuminen

Ilmoittautuminen kokeisiin on tehtävä vähintään 7 päivää ennen koetta osanottomaksuineen kirjallisesti.

## 10.2 Jälki-ilmoittautuminen

Koetoimikunnalla on oikeus hyväksyä jälki-ilmoittautumisia ja halutessaan periä niistä kaksinkertainen osanottomaksu.

## 10.3 Poisjääminen

Joka ilman pätevää syytä ilmoittamatta jää pois kokeesta, ei ole oikeutettu saamaan osallistumismaksua takaisin. Päteväksi syyksi katsotaan koiran alkanut kiima sekä todistettavasti koiran tai omistajan sairaus. Poisjäämisestä on ilmoitettava koetoimikunnalle ennen kokeen alkua.

## 11 § ROTUKOHTAINEN ARVOSTELU

Kaikki kokeeseen osallistuvat rodut arvostellaan samoin perustein

## 12 § KOELUOKAT

Kokeessa on viisi eriasteista luokkaa.

### Soveltuvuuskoe (SOVE)

Soveltuvuuskoe järjestetään alokasluokan sääntöjen mukaan niille koirille, jotka haluavat osallistua avoimeen kokeeseen. Mikäli koira ei kaksi kertaa soveltuvuuskokeeseen osallistuttuaan suorita sitä hyväksytysti (vähintään 3. tulos), ei sillä ole enää oikeutta uusintaan. Landseerien ja newfoundlandinkoirien ei tarvitse suorittaa soveltuvuuskoetta.

### Junioriluokka (JUN)

Landseereille ja newfoundlandinkoirille, jotka ovat iältään 6 - 12 kk. Luokka on epävirallinen.

### Alokasluokka (ALO)

Koirille, jotka ovat täyttäneet 12 kk ja jotka eivät ole saavuttaneet kahta 1. palkintoa vesipelastuskokeen alokasluokassa.

### Avoin luokka (AVO)

Koirille, joilla on kaksi 1. palkintoa vesipelastuskokeen alokasluokasta.

### Voittajaluokka (VOI)

Koirille, joilla on kolme 1. palkintoa avoimesta luokasta.

### Vesipelastusvalion arvo (FIN VPVA)

Koira saa Suomen vesipelastusvalion arvon, kun sillä on kolme 1. palkintoa voittajaluokasta vähintään kahdelta ylituomarilta ja vähintään 2. palkinto laatuarvostelusta näyttelystä koiran täytettyä 15 kk.

## 13 § SUORITUSPAIKKOJEN JA LÄHTÖJÄRJESTYKSEN ARPOMINEN

Koe voidaan pitää myös useammalla suorituspaikalla.

Jos samaan luokkaan osallistuvat koirat joudutaan jakamaan useampaan eri suorituspaikkaan, niin tällöin suorituspaikka arvotaan. Suorituspaikka arvotaan luokittain koepäivänä ennen kokeen alkua. Koirat suorittavat arvotussa järjestyksessä kukin saman osasuorituksen peräkkäin.

## 14 § SUORITUSAIKA

### 14.1. Koeaika/koira

Junioriluokassa koiran on lähdettävä suorittamaan tehtävää 30 sekunnin kuluessa siitä, kun ylituomari on antanut merkin. Suoritusten ohjeaika on neljä (4) minuuttia.

Alokas-, avoimessa, voittajaluokassa sekä mestaruuskokeessa koiran on lähdettävä suorittamaan tehtävää 30 sekunnin kuluessa siitä, kun ylituomari on antanut merkin. Kuitenkin hukkuvan pelastuksessa ohjaaja saa lähettää koiran, kun hukkuva putoaa veteen. Suoritusten ohjeaika on neljä (4) minuuttia. Kuitenkin voittajaluokan viimeisessä liikkeessä kaksi (2) minuuttia.

## 14.2. Koeliikkeen keskeyttäminen

Arvostelu keskeytetään:

- jos koira joutuu ilmeiseen hengenvaaraan tai loukkaantuu kesken suorituksen.
- jos järjestäjien koevälineet rikkoutuvat kesken koesuorituksen

Jos keskeyttäminen johtuu koevälineiden rikkoutumisesta, on koiralla oikeus uusia kyseinen koesuoritus.

Koepöytäkirjaan merkitään keskeytyksen syy ja koira saa tulokseksi siihen mennessä saavuttamansa pisteet.

Päätöksen suorituksen keskeyttämisestä tekee tuomari tai koiran ohjaaja.

## 15 § KOIRAN LOUKKAANTUMINEN

Jos koira loukkaantuu kokeen aikana, koe keskeytetään kyseisen koiran osalta. Koira saa siihen mennessä ansaitsemansa ansiopisteet. Ratkaisun keskeyttämisestä tekee tuomari.

## 16 § SULKEMINEN KOKEESTA



Koira suljetaan pois kokeesta, jos se kokeen aikana tottelemattomuudellaan häiritsee kokeen kulkua tai on selvästi haluton työskentelemään. Koira suljetaan (voidaan sulkea) kokeesta, kun koiranohjaaja tahallisesti rikkoo sääntöjä tai ei noudata kehotuksista huolimatta ohjeita ja määräyksiä. Mikäli koira avustetaan ulkopuolelta, suljetaan se pois kokeesta. Jos koiran ohjaaja kurittaa koiraansa koealueella, suljetaan ohjaaja ja koira pois kokeesta.

## 17 § KOHTUUTON HÄIRIÖ KOKEEN AIKANA

Kohtuuttomaksi häiriöksi katsotaan ulkopuolisen aikaansaama tahaton häirintä esim. moottorivene ajaa suorituspaikan poikki. Kohtuutonta häiriötä aiheuttaa myös koira, joka ei ole suorittamassa tehtävää, mutta on vapaana koealueella.

## 18 § TUOMARI JA KOIRANOHJAAJA

Tuomarin kysyttyä koiran ohjaajalta, onko tehtävä ja sen suoritustapa selvä, antaa ylituomari merkin (käsky, käden nosto, pilli), jolloin ajanotto alkaa ja ohjaaja saa antaa käskyjä koiralleen. Ennen ylituomarin merkkiä ohjaaja voi kysyä epäselvistä asioista tuomarilta. Ennen suorituksen aloittamista on palkintotuomarin annettava merkki, että veneessä on valmista. Ohjaaja päättää pitääkö koiransa kytkettynä ennen suorituksensa alkua. Muiden koirien on ehdottomasti oltava kytkettynä koealueella. Tuomarin tulee tarvittaessa antaa lyhyt, tiivistetty arvostelu koiran työskentelystä jokaisen osasuorituksen jälkeen.

## 19 § KOKEEN ARVOSTELUPERUSTEET

### Arvostelu

Koirat arvostellaan JUN-, SOVE-, ALO-, AVO- ja VOI-luokissa, kaikki rodut samoin perustein. Kaikissa luokissa koirat suorittavat saman osasuorituksen peräkkäin arvotussa järjestyksessä. Näin jää koirille lepoaikaa ja koevälineitä ei tarvitse siirrellä edestakaisin.

## Ansiopisteet

Jokaisesta osasuorituksesta koira saa virheettömällä suorituksella siitä määritellyt ansiopisteet. Tästä pistemäärästä vähennetään mahdollisesti kertyneet virhepisteet/osasuoritus.

Koiran lopullinen pistemäärä saadaan, kun ansiopisteistä vähennetään virhepisteet. Jos virhepisteiden määrä osasuorituksessa on suurempi kuin ansiopisteiden, eivät pisteet mene miinukselle.

## Paremmuusjärjestys

Mikäli luokan kolmen parhaan koiran välille ei muuten saada eroa, toisin sanoen pisteet menevät tasan, ratkaisee kokonaisaika. Koiran kaikkien osasuoritusten ajat lasketaan yhteen, jolloin nopein koira voittaa. Jos koirat edelleen ovat tasoissa, niin kumpikin sijoittuu samalle sijalle. Virheistä rangaistaan kunkin luokan vaikeustason mukaan.

## Palkintosijat

Junioriluokan maksimipisteet ovat 50.

Ykköstuloksen koira saa 43 pisteellä, kakkostuloksen 36 pisteellä ja kolmostuloksen 30 pisteellä.

Soveltuvuuskokeen maksimipisteet ovat 100

Soveltuvuuskokeessa suoritus on hyväksytty, kun koira saa vähintään 65 pistettä.

Alokasluokan maksimipisteet ovat 100

Ykköstuloksen koira saa 90 pisteellä, kakkostuloksen 80 pisteellä ja kolmostuloksen 65 pisteellä.

Avoimen luokan maksimipisteet ovat 100.

Ykköstuloksen koira saa 90 pisteellä, kakkostuloksen 80 pisteellä ja kolmostuloksen 65 pisteellä.

Voittajaluokan maksimipisteet ovat 100.

Ykköstuloksen koira saa 90 pisteellä, kakkostuloksen 80 pisteellä ja kolmostuloksen 60 pisteellä.

Junioriluokassa saa 30:llä pisteellä hyväksytyt tulokset. ALO ja AVO-luokissa saa 65:llä pisteellä ja VOI –luokassa 60 pisteellä hyväksytyt tulokset.

#### Suorituksen hylkääminen

- koira ei lähde määräajassa suorittamaan tehtävää (30 sek) tai ohjeaika ylittyy
- koira on haluton työskentelemään
- koira ei ole ohjaajan hallinnassa
- valjaita käyttävä koira yrittää tarttua pelastettavaan
- koira tarttuu pelastettavaa muualta kuin pelastettavan kädessä olevasta ”kädenjatkeesta”
- koira kiipeää pelastettavan päälle
- vientiesine heitetään maahan tai veteen
- koira työnnetään veteen voimakasta pakotetta käyttämällä
- esine laitetaan koiran suuhun pakottamalla
- ohjaaja tarttuu koiraan suorituksen aikana
- ohjaaja pyrkii veteen menemällä parantamaan koiransa suoritusta
- ohjaaja heittelee kiviä veteen koiran uintisuunnan muuttamiseksi.

- jos koira poistuu radalta (rantautuu)

## 20 § TUOMARIN ANTAMIEN PISTEIDEN MUUTTAMINEN

Ylituomarilla on velvollisuus korjata palkintotuomarin tekemä selkeä tulkintavirhe. Muuten sääntöjen mukaan tehdystä ylituomarin hyväksymästä arvostelusta ei voi valittaa.

## 21 § KOKEIDEN TULOKSET

### 21.1. Tulosten tarkistaminen

Kokeen sihteeri tarkastaa kaikki laskelmat ja huolehtii tulosten merkitsemisestä Kennelliiton koepöytäkirjaan sekä koirakohtaisille lomakkeille ja jättää ne viipymättä ylituomarin tarkistettaviksi. Ylituomarin on vahvistettava lomakkeet nimikirjoituksellaan ja lisättävä tuomarinumeronsa nimen yhteyteen sekä vahvistettava valionarvoon oikeuttavat tulokset.

Jos kokeessa on useampi ylituomaria vastaava tuomari, tulee heidän nimensä ja tuomarinumeronsa merkitä koepöytäkirjan huomautussarakkeeseen arvostelemansa koiran kohdalle. Vastaavan koetoimitsijan nimi tulee merkitä koepöytäkirjaan.

### 21.2. Tulosten lähettäminen

Koetoimikunnan on lähetettävä ylituomarin tarkistamat ja vahvistamat koepöytäkirjat sekä koirakohtaiset pöytäkirjat viikon kuluessa kokeen päättymisestä koeluvan myöntäjälle.

## 22 § ERITYISMÄÄRÄYKSIÄ KOKEESTA

## Koepaikka

Rannan tulee olla sellainen, että koirien kahluumatka vedessä jää mahdollisimman lyhyeksi. Vesialueen tulee olla niin suuri, että rata pystytään sinne helposti tekemään ( väh. 40 x 80 m ).

Rata tulee tehdä avoveteen.

## Poijut

Matkaa ilmaisevat merkkipoijut tulee ankkuroida siten, että niihin voidaan kiinnittää kumivene poijujen siirtymättä paikoiltaan. Poijujen kiinnitysnarut tulee kiinnittää siten, että ne eivät aiheuta vaaraa poijun ohitse uivalle koiralle.

## Lähtö/maalialue

Maalilinja tulee merkitä selvästi, linjan leveys vähintään viisi (5) metriä. Ylituomari määrää linjan paikan suorituspaikkakohtaisesti. Aika otetaan siihen asti kunnes koiran säkä on ylittänyt maalilinjan.

## Varusteet

Kokeessa käytetään kumivenettä, johon tulee turvallisesti sopia vähintään 2 henkilöä ja koira. Veneessä olevilla henkilöitä tulee olla yllään pelastusliivit. Jos veneen pohja on liukas, on siinä käytettävä liukuestettä. Veneen kyljissä ei saa olla reunanaruja tms. koirien turvallisuuden takia.

Veneen vetoköyden tulee olla noin kolme (3) metriä pitkä ja halkaisijaltaan noin 2 cm.

Pelastettavana käytetään ihmistä, kunkin luokan jokainen koira pelastaa saman henkilön. Pelastettavalla pitää olla yllään pelastusliivit tai kylmässä vedessä pelastuspuku. Pelastettavalla on kädessään ylituomarin hyväksymä esine, joka on kaikilla koirilla sama, tai pelastettava tarttuu koiran päällä

oleviin valjaisiin, josta koira vetää pelastettavan maihin. Valjaat ovat koiran omat ja ylituomarin hyväksymät.

Veden lämpötila tulee olla vähintään +5o C, mitattuna 50 cm syvyydestä. Koe voidaan keskeyttää tuomarien harkinnan mukaan, mikäli säässä tapahtuu olennainen muutos. Muuten sää ei vaikuta kokeen kulkuun.

Näiden sääntöjen on oltava nähtävinä koepaikalla.

## 23 § ERILLISOHJEET KOSKIEN YLITUOMARIA, PALKINTOTUOMARIA, KOIRANOHJAAJAA JA KOETOIMIKUNTAA

Kokeen suorittamisessa ja koirien arvostelussa noudatettavat yksityiskohtaiset määräykset ja ohjeet sekä ohjeet ylituomarille ovat näihin sääntöihin liittyvissä Kennelliiton hallituksen hyväksymissä ohjeissa.

## 24 § APUVÄLINEET

### Kumivene

Kumiveneitä tarvitaan kokeessa 2 kpl. Ainakin toisen veneen on oltava niin suuri, että siihen mahtuu

2 - 3 henkilöä ja koira. Veneen kyljissä ei saa olla ylimääräisiä naruja tms. joihin koira hypätessään veneestä voisi tarttua. Koepaikalla olisi suotavaa olla myös yksi varavene.

### Vetoköysi

Veneen vetoköysi tulee olla noin 3 metriä pitkä ja halkaisijaltaan noin 2 cm. Köyden tulee olla kelluva.

## Maalitolpat

Maalitolppien tulee olla selvästi erottuvat, jotta maalilinjan voi selvästi havaita.

## Etäisyyttä ilmaisevat merkkipoijut

Merkkipoijujen tulee olla hyvin näkyvät ja ne tulee ankkuroida siten, että vene voidaan kiinnittää niihin turvallisesti. Poijut tulee ankkuroida siten, että ne pysyvät paikoillaan tuulisissakin olosuhteissa.

## Vientiköysi/vientiesineet

Vientiköyden tulee olla kelluva ja vähintään 35 metriä pitkä. Köyden tulee olla vähintään 8 mm paksu. Köyden päähän voidaan kiinnittää lyhyt noin metrin mittainen paksumpi köysi, johon koiran on helpompi tarttua.

Vientiesineenä käytettävä köysi tulee olla noin yhden (1) metrin mittainen, johon on kiinnitetty noin 30 – 40 cm mittainen ja halkaisijaltaan noin 15 cm kelluva poiju.

Vientiesineenä käytettävistä pelastusliiveistä tulee poistaa sellaiset narut ja nauhat, joihin koira saattaisi sotkeutua uinnin aikana.

## Pelastusliivit/pelastuspuku

Kokeen järjestäjän on huolehdittava, että koepaikalla on riittävä määrä pelastusliivejä.

Pelastettavalla tulee olla pelastuspuku tai vastaava kylmässä vedessä.

## Valjaat

Koira voi käyttää hukkuvan pelastamisessa valjaita. Valjaissa tulee olla riittävän suuret kelluvat lenkit molemmin puolin, joista pelastettava voi tarttua. Valjaiden tulee olla sellaiset, etteivät ne hankaloita koiran uintia.

## 25 § VESIPELASTUSKOETOIMIKUNTA

Vesipelastuskoetoimikunnan tehtävänä on ohjata ja kehittää koetoimintaa sekä huolehtia tarvittavien koulutustilaisuuksien järjestämisestä.

Toimikunta tekee tarvittavat sääntömuutosehdotukset ja esittää ne edelleen Kennelliitolle. Toimikuntaan kuuluu kuusi (6) jäsentä ja kaksi varajäsentä, jotka nimetään kaksivuotiskaudeksi. Suomen Landseeryhdistys ry nimeää toimikuntaan 3 + 1 jäsentä ja Suomen Newfoundlandinkoirayhdistys 3 + 1 jäsentä. Toimikunnan jäsenten tulee olla hyvin perehtyneitä vesipelastusharrastukseen. Toimikunta valitsee keskuudestaan puheenjohtajan ja sihteerin. Jäsenten tulee olla oman rotujärjestönsä ja Kennelliiton jäseniä.

## 26 § MUUTOKSET SÄÄNTÖIHIN JA OHJEISIIN

Vesipelastuskoetoimikunta esittää sääntömuutokset Kennelliiton valtuuston vahvistettaviksi.

Näihin sääntöihin liittyvien ohjeiden osalta vahvistuksen suorittaa Kennelliiton hallitus

## 27 § KENNELLIITON YLEINEN MUUTOKSENHAKU

Kennelliiton kulloinkin voimassa oleva yleinen sääntö. ( Liitevihko )



# **VESIPELASTUSKOKEEN SUORITUSTAPAHTUMAT JA ARVOSTELUOHJEET**

Voimassa 1.5.2004 alkaen

## **JUNIORILUOKKA**

Koiran on lähdettävä suorittamaan tehtävää 30 sekunnin kuluessa siitä, kun ylituomari on antanut merkin. Suoritus katsotaan alkaneeksi, kun koira on ylittänyt maalilinjan tai hypännyt veneestä. Ohjaajia voi olla kaksi (2), jolloin toinen on veneessä ja toinen maissa. Ohjaajalla/ohjaajilla on käytettävissä kuusi (6) käskyä ilman virhepisteitä osasuoritusta kohden. Koiran palkitseminen makupaloin on kielletty veneessä ja lähtö/maalialueella.

### **1. UINTI 30 m**

Koira lähtee veneestä, joka on kiinnitetty 30 m merkkipoijuun. Koiran tulee ylittää maalilinja merkkipaalujen sisäpuolelta. Ajanotto alkaa ylituomarin merkistä ja jatkuu siihen asti kunnes koiran säkä on ylittänyt maalilinjan. Virheettömästä suorituksesta saa 25 ansiopistettä. Lopulliset pisteet saadaan, kun ansiopisteistä vähennetään mahdolliset virhepisteet. Liikkeen ohjeaika on neljä (4) minuuttia. Jos ohjaajia on vain yksi ja hänen ollessa rannalla, on koiran pysyttävä veneessä ilman kiinnipitämistä.

### **2. VENEEN NOUTO 30 m**

Ennen varsinaisen liikkeen alkua vene ajetaan 30 m poijulle. Veneessä tulee olla vähintään kaksi (2) henkilöä, kuitenkin kaikilla koirilla sama määrä. Koira lähetetään maalilinjan takaa, ylituomarin ilmoittamasta paikasta. Koira noutaa veneen 30 m poijulta. Ohjaaja/koetoimitsija antaa vetoköyden koiralle palkintotuomarin merkistä. Koiran tulee ylittää maalilinja merkkipaalujen sisäpuolelta. Ajanotto alkaa ylituomarin merkistä ja jatkuu siihen asti kunnes

koiran säkä on ylittänyt maalilinjan. Virheettömästä suorituksesta saa 25 ansiopistettä. Lopulliset pisteet saadaan, kun ansiopisteistä vähennetään mahdolliset virhepisteet. Liikkeen ohjeaika on neljä (4) minuuttia. Jos ohjaajia on vain yksi ja hänen ollessa veneessä, on koiran pysyttävä paikalla ilman kiinnipitämistä.

#### Virhepisteet:

- koira avustetaan veteen koiraan koskematta -2,5 p
- yli kuusi käskyä, jokaisesta ylimääräisestä käskystä - 0,5 p.
- ohjeajan ylitys, ei pisteitä
- koira jättää veneen yli viiden metrin päähän maalista, ei pisteitä
- koira jättää veneen alle viiden metrin päähän maalista, -1 p/metri
- koira sivuuttaa maalilinjan, -0,5 p/sivuutettu metri
- varaslähdöstä -5 p.

#### Ansiopisteet:

Maksimipisteet 50.

43 - 50 pistettä      1. tulos

36 - 42 pistettä      2. tulos

30 - 35 pistettä      3. tulos

## **ALOKASLUOKKA / SOVELTUVUUSKOE**

Koiran on lähdettävä suorittamaan tehtävää 30 sekunnin kuluessa siitä, kun ylituomari on antanut merkin tai pelastettava henkilö on pudonnut veteen. Suoritus katsotaan alkaneeksi, kun koira on ylittänyt maalilinjan tai hypännyt veneestä. Ohjaajia voi olla kaksi (2), jolloin toisen on oltava veneessä ja toisen maissa. Ohjaajalla/ohjaajilla on käytettävissä kuusi (6) käskyä ilman virhepisteitä osasuoritusta kohden. Koiran palkitseminen makupaloin on kielletty veneessä ja lähtö/maalialueella.

### **1. UINTI 50 m**

Koira lähtee veneestä, joka on kiinnitetty 50 m merkkipoijuun. Koiran tulee ylittää maalilinjan merkkipaalujen sisältä. Ajanotto alkaa ylituomarin merkistä ja se päättyy, kun koiran säkä ylittää maalilinjan. Virheettömästä suorituksesta saa 25 ansiopistettä. Lopulliset pisteet saadaan, kun ansiopisteistä on vähennetty mahdolliset virhepisteet. Liikkeen ohjeaika on neljä (4) minuuttia. Jos ohjaaja on vain yksi ja hänen ollessa rannalla, on koiran pysyttävä veneessä ilman kiinnipitämistä.

### **2. ESINEEN VIENTI 30 m**

Ennen varsinaisen liikkeen alkua vene ajetaan 30 m poijulle. Koira lähetetään maalilinjan takaa, ylituomarin ilmoittamasta paikasta. Ajanotto alkaa ylituomarin merkistä, jonka jälkeen ohjaaja antaa vientiesineen koiralle. Vientiesine on ohjaajan oma ja sen on oltava ylituomarin hyväksymä. Vientiesinettä ei saa heittää veteen tai maahan, josta koira ottaa sen. Ajanotto pysähtyy, kun veneessä oleva ohjaaja/koetoimitsija saa vientiesineen. Virheettömästä suorituksesta saa 25 ansiopistettä. Lopulliset pisteet saadaan, kun ansiopisteistä on vähennetty mahdolliset virhepisteet. Liikkeen ohjeaika on neljä (4) minuuttia. Jos ohjaaja on vain yksi, on hänen oltava rannalla.

### 3. VENEEN NOUTO 30 m

Ennen varsinaisen liikkeen alkua vene ajetaan 30 m poijulle. Koira lähetetään maalilinjan takaa, ylituomarin ilmoittamasta paikasta. Koiran tulee hinata vene rantaan ja ylittää maalilinja merkkipaalujen sisältä. Ajanotto alkaa ylituomarin merkistä ja päättyy, kun koiran säkä ylittää maalilinjan. Veneeseen on kiinnitetty noin kolmen (3) metrin vetoköysi. Veneessä on kaikilla koirilla sama määrä henkilöitä, kuitenkin vähintään kaksi (2). Vetoköysi annetaan koiralle palkintotuomarin merkistä. Virheettömästä suorituksesta saa 25 ansiopistettä. Lopulliset pisteet saadaan, kun ansiopisteistä on vähennetty mahdolliset virhepisteet. Liikkeen ohjeaika on neljä (4) minuuttia. Jos ohjaajia on vain yksi ja hänen ollessa veneessä, on koiran pysyttävä paikalla ilman kiinnipitämistä.

### 4. HUKKUVAN PELASTAMINEN 30 m

Koira lähetetään maalilinjan takaa, ylituomarin ilmoittamasta paikasta. Pelastettava henkilö pudottautuu veneestä 30 metrin poijun kohdalla veteen. Venettä ajetaan eteenpäin vielä noin 10 m. Ajanotto alkaa, kun pelastettava henkilö pudottautuu veteen. Pelastettava henkilö loiskuttelee pelästyneesti merkkipoijun linjalla, mutta ei pidä kiinni merkkipoijusta. Pelastettava ei saa kutsua koira, eikä käyttää käskysanoja. Koiran on joko tartuttava pelastettavan kädessä olevaan ”kädenjatkeeseen” (dummy tai vastaava) tai pelastettava tarttuu koiran päällä oleviin valjaisiin. Koiran tulee kuljettaa pelastettava rantaan ja ylittää maalilinja merkkipaalujen sisältä. Ajanotto päättyy, kun koiran säkä ylittää maalilinjan. Virheettömästä suorituksesta saa 25 ansiopistettä. Lopulliset pisteet saadaan, kun ansiopisteistä on vähennetty mahdolliset virhepisteet. Liikkeen ohjeaika on neljä (4) minuuttia. Jos ohjaajia on vain yksi, on hänen oltava rannalla.

Virhepisteet:

- ohje- tai lähtöajan ylittyminen, ei pisteitä
- koira avustetaan veteen koiraan koskematta, -5 p
- yli kuusi käskyä, jokaisesta ylimääräisestä käskystä - 1 p.

- koira jättää esineen/veneeseen/pelastettavan yli (5) viiden metrin päähän veneestä/maalista, ei pisteitä
- koira jättää esineen/veneeseen/pelastettavan alle (5) viiden metrin päähän maalista/veneestä, -2 p/metri
- koira sivuuttaa maalilinjan, -1 p/sivuutettu metri
- varaslähdöstä -5 p.
- jos koira roikkuu veneen laidalla jo ennen suorituksen alkua, tulkitaan tämä varaslähdöksi
- koira ei tartu veneen vetoköyteen/ pelastettavaan ensimmäisellä yrityksellä, -2 p/uusi yritys
- koira ei luovuta esinettä ensimmäisellä yrityksellä -2 p/uusi yritys
- jos vetoköysi heitetään veteen -5p
- koiran uudelleen lähettäminen -2p

Ansiopisteet:                      Maksimipisteet 100.

90 - 100 pistettä	1. tulos
80 - 89 pistettä	2. tulos
65 - 79 pistettä	3. tulos (hyväksytty)

## **AVOIN LUOKKA**

Koiran on lähdettävä suorittamaan tehtävää 30 sekunnin kuluessa siitä, kun ylituomari on antanut merkin tai pelastettava henkilö on pudonnut veteen. Suoritus katsotaan alkaneeksi, kun koira on ylittänyt maalilinjan tai hypännyt veneestä. Koiralla on yksi (1) ohjaaja, joka voi valita osasuorituksissa 1 ja 4,

onko hän veneessä A tai rannalla. Osasuorituksessa 2 ohjaaja on rannalla. Osasuorituksessa 3 ohjaaja on veneessä. Ohjaajalla on käytettävissä kolme (3) käskyä ilman virhepisteitä osasuoritusta kohden. Koiran palkitseminen makupaloin on kielletty veneessä ja lähtö/maalialueella.

### 1. UINTI JA VENEEN NOUTO 50 m

Koira lähtee veneestä A, joka on kiinnitetty 50 m merkkipoijuun. Vene B on kiinnitetty 30 m poijuun. Veneessä B on 1 - 2 henkilöä, kuitenkin kaikilla koirilla sama määrä. Veneeseen B on kiinnitetty noin kolmen (3) metrin vetoköysi. Kun koira on noin kymmenen (10) metrin päässä veneestä B, heitetään vetoköysi kokonaan veteen. Koiran tulee tarttua vetoköyteen ja hinata vene B rantaan. Koiran tulee ylittää maalilinjan merkkipaalujen sisältä. Ajanotto alkaa ylituomarin merkistä ja se päättyy, kun koiran säkä ylittää maalilinjan. Virheettömästä suorituksesta saa 25 ansiopistettä. Lopulliset pisteet saadaan, kun ansiopisteistä on vähennetty mahdolliset virhepisteet. Liikkeen ohjeaika on neljä (4) minuuttia.

### 2. ESINEEN VIENTI 30 m

Ennen varsinaisen liikkeen alkua vene ajetaan 30 m poijulle. Kokeen alussa arvotaan kaikille sama vientiesine, joka voi olla 1. dummy, 2. kelluva köysi, johon on kiinnitetty pieni poiju, 3. pelastusliivit. Ohjaaja ja koira ovat rannalla. Ohjaaja lähettää koiran maalilinjan takaa, ylituomarin ilmoittamasta paikasta. Ajanotto alkaa ylituomarin merkistä, jonka jälkeen ohjaaja antaa vientiesineen koiralle. Vientiesinettä ei saa heittää veteen tai maahan, josta koira ottaa sen. Kun koira on luovuttanut vientiesineen veneessä olevalle koetoimitsijalle ja palannut takaisin rantaan maalilinjan ylittäen, ajanotto päättyy. Virheettömästä suorituksesta saa 25 ansiopistettä. Lopulliset pisteet saadaan, kun ansiopisteistä on vähennetty mahdolliset virhepisteet. Liikkeen ohjeaika on neljä (4) minuuttia.

### 3. HYPPY JA VENEEN HINAUS 50 m

Ennen varsinaisen liikkeen alkua vene ajetaan 50 m poijulle. Veneeseen on kiinnitetty noin kolmen (3) metrin vetoköysi. Veneessä on kaikilla koirilla sama

määrä henkilöitä, kuitenkin vähintään kaksi (2). Ajanotto alkaa ylituomarin merkistä, jonka jälkeen ohjaaja heittää vetoköyden veteen ja lähettää koiran. Koiran tulee hypätä veteen ja hinata vene rantaan. Ajanotto päättyy, kun koiran säkä ylittää maalilinjan. Virheettömästä suorituksesta saa 25 ansiopistettä. Lopulliset pisteet saadaan, kun ansiopisteistä on vähennetty mahdolliset virhepisteet. Liikkeen ohjeaika on neljä (4) minuuttia.

#### 4. HUKKUVAN PELASTAMINEN VENEESTÄ LÄHTIEN

50 m

Ennen varsinaisen liikkeen alkua vene A, jossa koira on, ajetaan 50 m poijulle. Koira lähtee veneestä A. Venettä B ajetaan/soudetaan rannan suuntaisesti 30 m poijun linjalla. Pelastettava henkilö pudottautuu liikkuvasta veneestä poijun kohdalla. Venettä B ajetaan/soudetaan eteenpäin pysähtymättä. Ajanotto alkaa, kun pelastettava henkilö pudottautuu veteen. Pelastettava henkilö loiskuttelee pelästyneesti merkkipoijun linjalla, mutta ei pidä kiinni merkkipoijusta. Pelastettava ei saa kutsua koira, eikä käyttää käskysanoja. Koiran on joko tartuttava pelastettavan kädessä olevaan ”kädenjatkeeseen” (dummy tai vastaava) tai pelastettava tarttuu koiran päällä oleviin valjaisiin. Koira kuljettaa pelastettavan rantaan. Ajanotto päättyy, kun koiran säkä ylittää maalilinjan. Virheettömästä suorituksesta saa 25 ansiopistettä. Lopulliset pisteet saadaan, kun ansiopisteistä on vähennetty mahdolliset virhepisteet. Liikkeen ohjeaika on neljä (4) minuuttia.

Virhepisteet:

- ohje- tai lähtöajan ylittäminen, ei pisteitä
- koira avustetaan veteen koiraan tarttumatta, -6 p
- yli kolme käskyä, jokaisesta ylimääräisestä käskystä - 1 p.
- koira jättää esineen/veneen/pelastettavan yli (5) viiden metrin päähän veneestä/maalista, ei pisteitä
- koira jättää esineen/veneen/pelastettavan alle (5) viiden metrin päähän maalista/veneestä, -3 p/metri

- koira sivuuttaa maalilinjan, -1 p/sivuutettu metri
- varaslähdöstä -5 p.
- jos koira roikkuu veneen laidalla jo ennen suorituksen alkua, tulkitaan tämä varaslähdöksi
- koira ei tartu veneen vetoköyteen/ pelastettavaan ensimmäisellä yrityksellä, -3 p/uusi yritys
- jos vetoköysi annetaan koiralle tai se heitetään uudelleen veteen -5p
- koira ei luovuta esinettä ensimmäisellä yrityksellä -3 p/uusi yritys.
- koiran uudelleen lähettäminen -3p

Ansiopisteet: Maksimipisteet 100.

90 - 100 pistettä 1. tulos

80 - 89 pistettä 2. tulos

65 - 79 pistettä 3. tulos (hyväksytyt)

## **VOITTAJALUOKKA**

Koiran on lähdettävä suorittamaan tehtävää 30 sekunnin kuluessa siitä, kun ylituomari on antanut merkin tai pelastettava henkilö on pudonnut veteen. Suoritus katsotaan alkaneeksi, kun koira on ylittänyt maalilinjan tai hypännyt veneestä. Koiralla on yksi (1) ohjaaja, joka on maissa tai siinä veneessä, josta lähettää koiran tekemään suoritusta. Ohjaajalla on käytettävissä yksi (1) käsky ilman virhepisteitä osasuoritusta kohden. Ensimmäisessä ja neljännessä osasuorituksessa kuitenkin kaksi (2) käskyä ”vie – irti”. Koiran palkitseminen makupaloin on kielletty veneessä ja lähtö/maalialueella.

### **1. KÖYDEN VIENTI VENEeseen 30 m**



Koira lähetetään maalilinjan takaa, ylituomarin ilmoittamasta paikasta. Ylituomarin merkistä ohjaaja antaa köyden pään koiralle ja lähettää koiran viemään köyttä veneelle, jolloin ajanotto alkaa. Köysi on oltava vähintään 35 m pitkä. Ohjaaja juokсутtaa köyttä käsiensä välistä eikä koira saa irrottaa köydestä suorituksen aikana. Koiran on luovutettava köyden pää veneessä olevalle koetoimitsijalle. Köyden luovutettuaan koiran on uitava takaisin rantaan köyteen koskematta. Ohjaaja pitää kiinni köydestä kunnes suoritus on päättynyt. Ajanotto päättyy, kun koiran säkä ylittää maalilinjan. Virheettömästä suorituksesta saa 20 ansiopistettä. Lopulliset pisteet saadaan kun ansiopisteistä on vähennetty mahdolliset virhepisteet. Liikkeen ohjeaika on neljä (4) minuuttia.

## 2. TOISEN VENEEN NOUTO 50 m

Ennen varsinaisen liikkeen alkua vene A, jossa koira ja ohjaaja ovat, ajetaan 50 m poijun linjalle noin 15 – 20 metriä keskilinjasta sivuun. Vene B ajetaan 30 metrin poijun linjalle noin 15 – 20 metriä keskilinjasta sivuun vastakkaiselle puolelle kuin vene A. Veneessä B vetoköysi laitetaan veteen jo rannasta lähtiessä. Vetoköysi on noin kolmen (3) metrin pituinen ja halkaisijaltaan noin 2 cm.

Kun molemmat veneet ovat lähtöasemissaan, lähdetään niitä soutamaan ylituomarin merkistä rannan suuntaisesti kohti keskilinjaa. Venettä B on soudettava perä edellä, ettei vetoköysi mene veneen alle. Ohjaaja voi itse päättää, koska lähettää koiran suorittamaan tehtävää. Ajanotto alkaa koiran lähdöstä tai viimeistään, kun vene A ohittaa 50 metrin merkkipoijun. Koiran on hypättävä käskystä veteen ja vedettävä rannanpuoleinen vene B rantaan. Virheettömästä suorituksesta saa 20 ansiopistettä. Liikkeen ohjeaika on neljä (4) minuuttia.

## 3. HUKKUVAN PELASTAMINEN 50 m VENEESTÄ LÄHTIEN

Vene A, jossa on pelastettava henkilö, ajetaan 50 metrin poijulle. Vene B, jossa palkintotuomari, koira ja ohjaaja ovat, ajetaan 30 metrin poijulle. Venettä B aletaan soutaa kohti rantaa. Kun vene B on liikkunut kohti rantaa noin 5 m, antaa ylituomari merkin pelastettavalle henkilölle, joka pudottautuu veteen veneestä A ja ajanotto alkaa. Vene B soudetaan rantaan saakka.

Pelastettava henkilö loiskuttelee pelästyneesti 50 metrin merkkipoijun linjalla, mutta ei pidä kiinni merkkipoijusta. Pelastettava ei saa kutsua koira, eikä käyttää käskysanoja. Koiran on tartuttava joko pelastettavan kädessä olevaan ”kädenjatkeeseen” (dummy tai vastaava) tai pelastettava tarttuu koiran päällä oleviin valjaisiin. Koira kuljettaa pelastettavan rantaan. Ajanotto päättyy, kun koiran säkä ylittää maalilinjan. Virheettömästä suorituksesta saa 40 ansiopistettä.

Lopulliset pisteet saadaan, kun ansiopisteistä on vähennetty mahdolliset virhepisteet. Liikkeen ohjeaika on neljä (4) minuuttia.

#### 4. ESINEEN VIENTI VENEELTÄ VENEELLE RANNAN SUUNTAISESTI 20 m

Veneet A ja B ajetaan noin kymmenen metrin päähän rannasta oleville merkkipoijuille, joiden etäisyys toisistaan on noin 20 metriä. Ylituomarin merkistä ohjaaja antaa vientiesineen koiralle veneessä A ja lähettää sen veneelle B. Vientiesinettä ei saa heittää veteen, josta koira ottaa sen.

Vientiesine on ohjaajan oma ja sen on oltava ylituomarin hyväksymä. Koiran on vietävä esine veneelle B. Ajanotto alkaa ylituomarin merkistä ja päättyy, kun veneessä B oleva koetoimitsija saa esineen. Virheettömästä suorituksesta saa 20 ansiopistettä. Lopulliset pisteet saadaan, kun ansiopisteistä on vähennetty mahdolliset virhepisteet. Liikkeen ohjeaika on kaksi (2) minuuttia.

Virhepisteet:

- ohje- tai lähtöajan ylitys, ei pisteitä
- koiran avustaminen veteen koiraan koskematta, ei pisteitä
- enemmän kuin yksi käsky, - 1 p/käsky
- koira ei tuo maaliin asti noudettavaa venettä tai henkilöä, ei pisteitä
- vientiköysi annetaan uudelleen koiralle lähetettäessä, -5 p

- koira tarttuu vientiköyteen uudelleen
- luovutuksen jälkeen -5 p
- maalilinjan sivuutus, -1 p/sivuutettu metri
- varaslähtö, -5 p.
- jos koira roikkuu veneen laidalla jo ennen suorituksen alkua, tulkitaan tämä varaslähdöksi
- koira ei luovuta vientiköyttä ensimmäisellä yrityksellä -5p
- jos vientiesine annetaan koiran ollessa jo vedessä -5p.
- koiran uudelleen lähettäminen -5p

Ansiopisteet:                    Maksimipisteet 100.

90 - 100 pistettä	1. tulos
80 - 89 pistettä	2. tulos
60 - 79 pistettä	3. tulos

## **PALKINTOTUOMARIN TOIMINTAOHJE**

Saavu ajoissa koepaikalle ja esitä ylituomarille tuomarikortti.

Tutustu ennakkoon sääntöihin.

Osallistu alkupuhutteluun ja kysy tarvittaessa neuvoa epäselvissä asioissa.

Osallistu radan rakentamiseen yhdessä ylituomarin ja toimitsijoiden kanssa.

Selvitä tulkintasi koetapahtumista koiranohjaajalle ja neuvottele tarvittaessa ylituomarin kanssa tulkinnoista ja pisteistä.

Käyttäydy esimerkillisesti kaikkia muita tuomareita, koiranomistajia ja – ohjaajia sekä muita koepaikalla olevia kohtaan.

## **YLITUOMARIN TOIMINTAOHJE**

Sovi koetoimikunnan kanssa avaustilaisuuden ja koepäivän aikataulusta.

Saavu ajoissa koepaikalle. Esitä koetoimikunnalle ylituomarikortti ja Kennelliiton ja rotujärjestön jäsenkortti.

Valmistaudu pitämään ylituomarin alkupuhuttelu. Esityksesi saa kestää korkeintaan 20 minuuttia. Selvitä oleelliset kokeeseen liittyvät tärkeät asiat, anna ohjeet erikoisolosuhteiden huomioimisesta ja muista kokeen kulkuun oleellisesti liittyvistä käytännön asioista.

Muista, että jokainen koe on arvokas kenneltilaisuus, sekä tärkeä koulutustapahtuma.

Tarkista yhteistoiminnassa koetoimikunnan kanssa koirien rekisterikirjat, rokotustodistukset ja tunnistusmerkinnät. Valvo, ettei arvontaan osallistu koira, jonka rokotukset eivät ole voimassa.

Valvo arvonnän suoritus. Ennen arvonnän suorittamista tarkista tuomarin jääviyskysymys. Tuomari on jäävi tehtävänsä, jos hän on:

- koiran kasvattaja, kouluttaja tai omistaja
- koiranomistajan tai –ohjaajan läheinen omainen (avio- tai avopuoliso, sisar, veli, isä, äiti, poika, tytär)
- koiran entinen omistaja tai hoitaja

Valvo, että arvostelu tapahtuu sääntöjen ja arvosteluohjeiden mukaan.

Epäselvissä tapauksissa kuuntele aina myös koiranohjaajan mielipide. Ohjaa ja opasta tuomariharjoittelijoita. Perustele lopputulos, jos tuomariharjoittelijan alkuperäinen käsitys poikkeaa siitä.

Erimielisyyksien ilmetessä koeta päästä heti nopeaan eri osapuolia tyydyttävään sopuratkaisuun.

Tarkista sihteerin merkinnät koirakohtaisesta pöytäkirjasta.

Tee totuudenmukainen ylituomarikertomus huomioiden kokeen myönteiset asiat, epäkohdat ja puutteet.

Ennen kuin allekirjoitat koirakohtaiset pöytäkirjat ja koepöytäkirjan, varmista niissä olevien tietojen oikeellisuus.

Valmistaudu pitämään kokeen päätöstilaisuudessa rakentava yhteenvetoarvio koirien suorituksista ja kokeen kokonaiskulusta. Muista kiitokset mm. palkintotuomareille ja muille kokeen myönteiseen onnistumiseen vaikuttaneille henkilöille.

Mikäli koe joudutaan pakottavissa tapauksissa siirtämään, esim. luonnonolosuhteiden tai levän vuoksi, neuvottele koetoimikunnan kanssa uusi koepäivä, jonka toimikunta esittää koeluvan myöntäjälle. Koe voidaan siirtää vain yhden kerran.

Ota tarvittaessa vastaan ja valvo tuomarikokelaiden harjoitusarvostelut.

## **KOIRANOHJAAJAN TOIMINTAOHJE**

Koiran ilmoittaminen kokeeseen on tehtävä kirjallisesti kokeen järjestäjälle ilmoituksessa olevaan päivämäärään mennessä osanottomaksuineen.

Saavu ajoissa koepaikalle.

Esitä koetoimikunnalle koiran rekisteri- ja rokotustodistukset, kilpailukirja ja muut mahdolliset asiakirjat.

Seuraa tarkoin ylituomarin ja vastaavan koetoimitsijan alkupuhuttelua, koska tässä tilaisuudessa annetaan toimintaohjeet kokeen ajaksi.

Huolehdi, että olet koirasi kanssa ajoissa suorituspaikalla, ettei koe turhaan pitkittyisi.

Koiranohjaaja on kokeen aikana aina koiran virallinen edustaja, riippumatta koiran omistussuhteista. Koiralla tulee olla sama/samat ohjaajat koko kokeen ajan.

Koiranohjaajan tulee tarkoin noudattaa kokeen sääntöjä ja niitä ohjeita, joita on annettu alkupuhuttelussa.

Ylituomarin hyväksymästä sääntöjen mukaisesta arvostelusta ei voi valittaa. Muista syistä syntyneet erimielisyydet on viipymättä ilmoitettava ylituomarille. Jatkovalitusmenettelystä antaa ylituomari ohjeet, mikäli koiran ohjaaja ei tyydy ylituomarin ja koetoimikunnan yhdessä tekemään päätökseen asiassa.

Osallistu kokeen päätöstilaisuuteen. Tällöin julkistetaan tulokset ja samalla osoitat arvostavasi myös muiden suorituksia.

Koiran ohjaaja on velvollinen huolehtimaan koiran kaikenpuolisesta hyvinvoinnista kokeen aikana. Älä anna koirasi häiritä muita kokeessa olijoita.

Koiran aiheuttamista vahingoista vastaa koiran omistaja.

Käyttäydy kokeessa esimerkillisesti tuomareita, kokeen toimitsijoita, toisia koiranohjaajia ja kaikkia muitakin läsnäolijoita kohtaan.

## **KOETOIMIKUNNAN TOIMINTAOHJE**

Koetoimikunnan nimeää järjestävä yhdistys. Toimikunta sopii keskinäisistä tehtävien ja vastuunjaosta. Kokeen ylitoimitsijan on oltava vastaava koetoimitsija.

Koetoimikunta tekee koeanomuksen kennelpiirille, ellei sitä tehdä järjestävän yhdistyksen toimesta.

Varaa koepaikan, tarvittavan majoituksen ja ruokailun.

Hyvissä ajoin ennen kokeen anomista selvittää, montako koiraa kokeeseen voidaan ottaa.

Ottaa yhteyden ylituomariin ja sopii kokeen alkamisajan.

Varaa palkintotuomarin ja tarvittavat toimitsijat, koetarvikkeet ja –välineet.

Tarkistaa koirien rekisterikirjat, rokotustodistukset, tunnistusmerkinnät ja tuomarien tuomarioikeudet.

Tekee kokeen tulostaulun ja järjestää koirien suoritusjärjestyksen arvonnän.

Valmistelee ja järjestää kokeen päätöstilaisuuden.

Toimittaa ylituomarin allekirjoituksella vahvistetut koirakohtaiset pöytäkirjat ja koepöytäkirjat koeluvan myöntäneelle kennelpiirille.

Muistaa, että koetoimikunta ja sen jäsenet ovat vastuullisessa tehtävässä koko kokeen ajan. Koetoimikunnan on käyttäydyttävä esimerkillisesti, luotava arvokas ja rakentava kennelhenki kokeeseen.

## **PALKINTO- JA YLITUOMAREIDEN KOULUTUS, PÄTEVÖIMINEN JA TOIMINTA**

### **1. PALKINTOTUOMARIT**

#### **PALKINTOTUOMAREIDEN KOULUTUS- JA PÄTEVÖIMISOHJEET**

Koulutuksen tarkoituksena on valmistaa päteviä ja vastuustaan tietoisia palkintotuomareita ja pyrkiä yhtenäistämään vesipelastuskokeen arvostelua ja pitämään tuomareita kehityksen tasalla.

Palkintotuomarille asetettavat vaatimukset

Oltava suorittanut koulutusohjaaja- ja vastaavan koetoimitsijan kurssin.

Hänen on oltava yleistä luottamusta nauttiva sekä luonteensa ja arvostelukykynsä puolesta tähän tehtävään sopiva, mistä hänellä tulee olla paikallisyhdistyksen lausunto.

Omattava luontaisia taipumuksia ja riittävä fyysinen kunto kyseiseen tehtävään.

Arvosteluvastuussa olevan tuomarin (ryhmätuomarin) on oltava täysi-ikäinen 18 vuotta täyttänyt henkilö. Mikäli arvostelussa käytetään useampia

tuomareita voi tuomariryhmän toisina tuomareina toimia 15 vuotta täyttänyt arvosteluoikeudet omaava henkilö.

Osallistunut viralliseen vesipelastuskokeeseen omistamallaan tai kouluttamallaan koiralla, saavuttaen hyväksytyt tulokset (3. palkinto) avoimessa luokassa

## KOULUTUS

### 1 Tuomarikurssien anominen ja järjestämisoikeus

Koulutuksen järjestää vesipelastuskoetoimikunta hyväksytyt ohjelman mukaisesti. Kurssien johtajina ja heidän varamiehinä voivat toimia kaikki vesipelastuskokeen ylituomarit, ellei kennelpiirien tai rotujärjestöjen toimesta ole toisin päätetty.

Kurssianomukset jätetään kennelpiireille koeanomuksia vastaavasti. Anomuksesta tulee käydä ilmi aika, paikka, järjestäjä, kurssin johtaja ja hänen varamiehensä.

Kennelpiirit myöntävät kurssiluvat jäsenyhdistyksilleen. Kennelpiirien ei tarvitse anoa omien kurssiensa lupia Kennelliitolta.

Kursseista ilmoitetaan ennen niiden pitämistä Kennelliiton ja tarvittaessa rotujärjestöjen julkaisuissa, ellei asiaa ole Kennelliiton valtuuston erillispäätöksellä toisin määritelty.

### 2 Kurssien ohjelma ja koulutus

Ennakoilmoittautumista pidetään suotavana. Ilmoittautumisen jälkeen järjestäjä toimittaa tuleville kurssilaisille kurssiin kuuluvaa materiaalia, johon kurssilaisilla on velvollisuus tutustua.

Kurssin teoreettisen osan pituus on vähintään kuusi (6) tuntia. Kurssin yhteydessä on suoritettava lisäksi käytännön harjoittelua yhden kokeen verran. Teoreettisen osan päätteeksi on järjestettävä kirjallinen ja suullinen loppukuulustelu. Kurssin hyväksytysti suorittaneelle annetaan siitä todistus.



Hyväksytysti suoritettuna kurssin jälkeen tuomarikokelas suorittaa kokeiden yhteydessä kahdessa kokeessa kahdelle eri ylituomarille käytännön koearvostelut. Harjoittelut on suoritettava kahden vuoden kuluessa kurssista.

Kursseilla käsitellään:

- Vesipelastuskokeiden tarkoitus ja järjestelyt
- Vesipelastuskokeiden säännöt
- Vesipelastuskokeen arvosteluohjeet
- Palkintotuomarin, koiranohjaajan ja koetoimikunnan ohjeet
- Koirakohtaisen pöytäkirjan ja kilpailukirjan täyttöohjeet

### 3 Päteväinti

Anomuslomakkeena päteväimiseksi käytetään tätä tarkoitusta varten laadittua kokelaskorttia. Anomuksen tulee sisältää kaikki siinä vaaditut tarpeelliset tiedot ratkaisua varten.

Palkintotuomarikortin myöntää tuomarikokelaan kennelpiiri vesipelastuskoetoimikunnan esityksestä.

Palkintotuomari katsotaan päteväidiksi silloin, kun hänellä on hallussaan hyväksytty tuomarikortti.

### 4 Tuomareiden jatkokoulutus

#### 1. Osallistuminen jatkokoulutukseen

Palkintotuomareiden velvollisuus on pysyä ajan tasalla tuomari tehtävien hoidossa, jotta heille voitaisiin antaa uusia tehtäviä.

Heidän on toimittava tuomarina, osallistuttava jatkokoulutustilaisuuteen tai toimittava ko. koelajin kilpailijana kahden viimeisen vuoden aikana.

Vesipelastuskoetoimikunta voi määritellä asiaa tarkemmin erikoistilanteissa. Asian valvonta kuuluu vesipelastuskoetoimikunnalle ja ylituomarille.

## 2. Jatkokoulutuksen järjestäminen

Palkintotuomarien jatkokoulutustilaisuuksien anominen ja järjestäminen suoritetaan kohdan A mukaisesti.

Jatkokoulutustilaisuuksia järjestetään tarpeen mukaan.

Jatkokoulutukseen osallistumisesta annetaan merkintä koetuomarikorttiin tai erillinen todistus.

## 2. YLITUOMARIT

### I Ylituomarien koulutus ja pätevimisohjeet

Ylituomarien koulutuksen tarkoituksena on valmistaa päteviä ja vastuustaan tietoisia ylituomareita, pyrkiä yhtenäistämään koe- ja kilpailuarvostelua sekä pitää tuomarikuntaa jatkuvan kehityksen tasalla.

### II Ylituomariksi aikovalle asetettavat yleiset vaatimukset

Oltava luonteensa ja arvostelukykynsä puolesta tähän tehtävään sopiva.

Omattava luontaisia taipumuksia ja riittävät fyysiset ominaisuudet ylituomarin tehtävään.

Oltava arvostettu ja kokenut koe- tai kilpailutuomari ja hyvin perehtynyt ko. koemuotoon ja siihen osallistuviin rotuihin. Perehtyneisyyden erityisvaatimukset ja erikoistumiskurssit määrittelevät rotujärjestöt ja -liitot. Hakijan on oltava suorittanut hyväksytysti koetoimitsijakoulutuksen ja sen jälkeen toiminut kokeiden sihteerinä, vähintään kahdella eri ylituomarilla. Lisäansioksi katsotaan toimiminen koetoimikunnan puheenjohtajana tai koetoimikunnan jäsenenä.

On toiminut aktiivisesti harrastamansa koemuodon kouluttajana ja kouluttamallaan koiralla palkinnoille päässeenä koiranohjaajana.

Pystyttävä koetuomarien ja koetoimihenkilöiden koulutukseen.

On suorittanut hyväksytysti koetoimitsijakoulutuksen ja osallistunut useasti kokeiden tai kilpailujen järjestelyvastuuseen.

Täytettävä mahdolliset koemuotokohtaiset lisävaatimukset.

Täytettävä Kennelliiton määrittelemät jäsenyysvaatimukset.

### III Koulutuksen koostuminen

A. Ylituomarikurssin järjestäminen

B. Uusien ylituomarien koulutus

C. Ylituomarioikeuksien hakeminen ja pätevänti

D. Ylituomareiden jatko- ja täydennyskoulutus

A. Ylituomarikurssin järjestäminen

Ylituomarikursseja järjestävät rotujärjestöt, lajiliitot ja Kennelliitto.

Kurssien järjestämisestä on ilmoitettava niin, että hakijalla on mahdollisuus hankkia koulutukseen vaadittavat pätevyudet riittävän ajoissa. Ilmoitus esimerkiksi vuotta ennen kurssia.

Kursseista ilmoitetaan ennen niiden pitämistä Kennelliiton, rotujärjestöjen tai lajiliittojen julkaisuissa.

B. Uusien ylituomarien koulutus

Ylituomarikokelas käyttää koulutuksen kaikissa vaiheissa Kennelliiton hyväksymää ylituomarihakemuskaavaketta todistuksena eri koulutusvaiheiden suorittamisesta.

Koulutus jakautuu neljään vaiheeseen:

1. Rotujärjestön tai lajiliiton ennakkovalmennus
2. Ylituomareiden peruskurssi kennelpiirien toimesta (aluekouluttajat/ylituomarit)
3. Vesipelastuskoetoimikunnan järjestämä erikoiskoulutus
4. Koearvostelut ja mahdolliset lajikohtaiset harjoitusarvostelut

1. Rotujärjestön tai lajiliiton ennakkovalmennus

Ylituomariksi aikovan tulee osallistua ko. kennelpiirin, rotujärjestön tai lajiliiton ohjeiden mukaan järjestettyyn ennakkovalmennukseen ja karsintakokeeseen mikäli tällaista ko. koemuodon tai kilpailun osalta järjestetään.

Rotujärjestöjen ja lajiliittojen tulee koulutusohjeissaan määritellä ylituomariksi aikovalta henkilöltä edellytettävän kokemuksen vähimmäismäärän.

Rotujärjestöjen ja lajiliittojen tulee koulutusohjeissaan määritellä myös mahdolliset ennakkoon suoritettavat harjoitusarvostelut ja mahdollinen karsintakoe.

2. Ylituomareiden peruskurssi kennelpiirien toimesta

Ylituomareiden peruskurssin järjestää kennelpiiri

Peruskurssilla käydään läpi Kennelliiton hyväksymä Ylituomareiden peruskurssin koulutusmateriaali.

Kouluttajina peruskurssilla toimivat laajan kenneltietoisuuden omaavat ylituomarit yhdessä aluekouluttajien kanssa.

Ylituomarin peruskurssin suorittamisesta tehdään merkintä ylituomarihakemuskaavakkeeseen.

### 3. Vesipelastuskoetoimikunnan järjestämä erikoiskoulutus

Erikoistumiskoulutuksen avulla ylituomarikokelaan tulee saavuttaa sen koemuodon tai kilpailusuorituksen riittävä tuntemus, mihin hän on pätevässä ja omaksua käytännöllinen tapa hoitaa tehtävänsä mahdollisimman tasapuoliseen ja oikeaan lopputulokseen.

Ylituomarikoulutuksen erikoistumiskoulutus kestää kaksi (2) päivää jakaantuen teoreettiseen ja käytännölliseen osaan.

Kouluttajina toimivat vesipelastuskoetoimikunnan nimeämät ylituomarit, jotka katsotaan riittävän päteviksi ja kokeneiksi mainittuun tehtävään.

Erikoistumiskoulutuksessa käsitellään ainakin seuraavia asioita:

- koe- ja kilpailusääntöjen käytön ja erityispiirteiden yksityiskohtainen selvittäminen
- ylituomarin ohjesääntö ja toimintaohje
- koe- ja kilpailutoimitsijaohjeet
- ko. koemuotoa koskevat yleiset säädökset
- rokotusmääräykset
- ATK-lomakkeet ja arvostelukortit
- kurssin päätteeksi on suoritettava hyväksytysti kirjallinen ja suullinen loppukuulustelu sekä käytännön arvostelukoe

Erikoiskoulutuksesta on annettava kirjallinen todistus.

### 4. Koearvostelut ja mahdolliset harjoitusarvostelut

Hyväksytyt koearvostelut on oltava vähintään kaksi (2) ja ne suoritetaan vesipelastuskoetoimikunnan nimeämille ylituomareille.

Harjoitus- ja koearvostelujen suorittamisesta tehdään merkintä ylituomarihakemuskaavakkeeseen.

### C. Ylituomarioikeuksien hakeminen ja pätevänti

Anomuksen tekee tuomarikokelas käyttäen ylituomarihakemuskaavaketta tarpeellisine liitteineen.

Anomukseen hankitaan lausunto rotujärjestöltä tai lajiliitolta, joka lähettää sen Kennelliitolle.

Kennelliitto päteväi ylituomarit.

Ylituomari katsotaan päteväidyksi kun hän on saanut siitä tiedon Kennelliitolta.

Ylituomarilla on oltava voimassa mahdollinen ko. koemuodon palkintotuomarikortti ja arvosteluoikeus.

### D. Ylituomarien jatko- ja täydennyskoulutus

#### Osallittuminen jatko- ja täydennyskoulutukseen

Ylituomarin on osallistuttava hänelle suunnattuun jatkokoulutukseen vähintään joka toinen kerta, ja hänen on toimittava tuomarin tai koetoimitsijan tehtävissä tai osallistuttava kokeisiin koiranohjaajana tai kilpailijana vähintään kerran kahden vuoden aikana.

Kennelpiirien, rotujärjestöjen ja lajiliittojen on valvottava, että ym. vaatimukset täyttyvät ennen kuin henkilölle annetaan uusia ylituomari tehtäviä.

Sääntömuutosten yhteydessä rotujärjestöt ja lajiliitot määrittelevät täydennyskoulutusvaatimukset.

Rotujärjestöjen ja lajiliittojen tulee määritellä ohjeissaan, miten arvosteluoikeuden menettänyt ylituomari saa arvosteluoikeutensa takaisin.

Jatko- ja täydennyskoulutuksen järjestäminen

Ylituomarien jatko- ja täydennyskoulutukset järjestää rotujärjestöt tai lajiliitot.

Jatko- ja täydennyskoulutuksissa on käsiteltävä lajikohtaisten asioiden lisäksi Kennelliiton yleiset kokeisiin ja kilpailuihin liittyviin asioihin tulleet muutokset.

Jatko- ja täydennyskoulutustilaisuuksista on ilmoitettava hyvissä ajoin ennen tilaisuutta Kennelliiton, rotujärjestön, lajiliiton julkaisussa tai henkilökohtaisella kutsulla.

IV Ylituomarioikeuksien peruuttaminen ja palauttaminen

Kennelliitto voi poistaa ylituomarioikeudet tai peruuttaa arvosteluoikeudet henkilöltä, joka todetaan tehtävänsä epäpäteväksi ja joka ei enää täytä kohdan ylituomariksi aikovalle asetettuja yleisiä vaatimuksia.

Kennelliitto peruuttaa arvosteluoikeudet kennelpiirin, rotujärjestön tai lajiliiton esityksestä henkilöltä, joka ei täytä jatko-, täydennyskoulutus- ja toimintavaatimusvelvoitettaan.

Mikäli ylituomarille ollaan esittämässä kurinpidollisia toimenpiteitä, voi Kennelliitto pidättää arvosteluoikeudet asian käsittelyn ajaksi.

Kennelliitto palauttaa arvosteluoikeudet pidättämisesityksen tekijän perustellusta esityksestä.

Rotujärjestöt ja lajiliitot voivat jatko- tai täydennyskoulutusvelvoitteen lisäksi määritellä mahdollisia lisätehtäviä ylituomareille, joilla arvosteluoikeudet ovat olleet poistettuna.

## V Emeritus/emerita ylituomari

Tehtävistään luopuva ylituomari voidaan nimittää Kennelliiton tai sen jäsenyhdistyksen esityksestä emeritus / emerita ylituomariksi, kun henkilö pitkän ja ansiokkaan ylituomariuran jälkeen luopuu ylituomaritehtävistään.

Ylituomari säilyttää kaikki muut oikeutensa paitsi arvosteluoikeuden. Arvonimen myöntää ao. toimikunnan esityksestä Kennelliiton hallitus.

## **VESIPELASTUSKOKEIDEN MESTARUUSKOKEEN JÄRJESTÄMISOHJE**

Vesipelastuskoetoimikunta vastaa mestaruuskokeen järjestämisestä ja nimeää yli- ja palkintotuomarit kokeeseen.

Vesipelastuskoetoimikunta päättää ilmoittautumismaksun suuruuden ja ilmoittautumisten vastaanottajan.

Koe järjestetään yksipäiväisenä. Koepaikan tulee olla hyvin vesipelastuskokeeseen soveltuva.

Mestaruuskokeeseen voivat ilmoittautua kaikki voittajaluokassa kilpailevat koirat, jotka ovat saavuttaneet kyseisessä luokassa vähintään 3. tuloksen (60 – 79 pistettä). Ilmoittautumisen liitteenä on oltava kopio koiran kilpailukirjasta.

Jos koiria ilmoittautuu enemmän kuin 12, suorittaa vesipelastuskoetoimikunta koirien valinnan seuraavasti:

Huomioidaan edellisen ja kuluvan vuoden tuloksista (3) kolme parasta voittajaluokan tulosta. Kuluvan vuoden koetuloksista huomioidaan heinäkuun loppuun mennessä saavutetut tulokset.

Tulokset pisteytetään seuraavasti:

VOI1      3 p

VOI2      2 p

VOI3      1 p



Mikäli useammalla koiralla on sama pistemäärä, lasketaan näiden osalta kolmen parhaan koetuloksen kokonaispistemäärä. Jos pisteet menevät edelleen tasan, osallistumisoikeus arvotaan. Edellisen vuoden mestari on itseoikeutettu osallistumaan.

Mestaruuskoe voidaan järjestää jos koiria on vähintään 8.

Mestaruuden voittaa parhaan hyväksytyin tuloksen saavuttanut koira. Mikäli kaksi tai useampi osallistuja päätyy tasapisteisiin mestaruutta ratkottaessa, ratkaisee kokonaisuika sijoituksen.

Mestaruuskoe suoritetaan voittajaluokan säännöin.

1. KÖYDEN VIENTI VENEeseen 30 m

2. TOISEN VENEEN NOUTO 50 m

3. HUKKUVAN PELASTAMINEN 50 m VENEESTÄ LÄHTIEN

4. ESINEEN VIENTI VENEELTÄ VENEELLE RANNANSUUNTAISESTI 20 m

Ansiopisteet:                    Maksimipisteet 100.

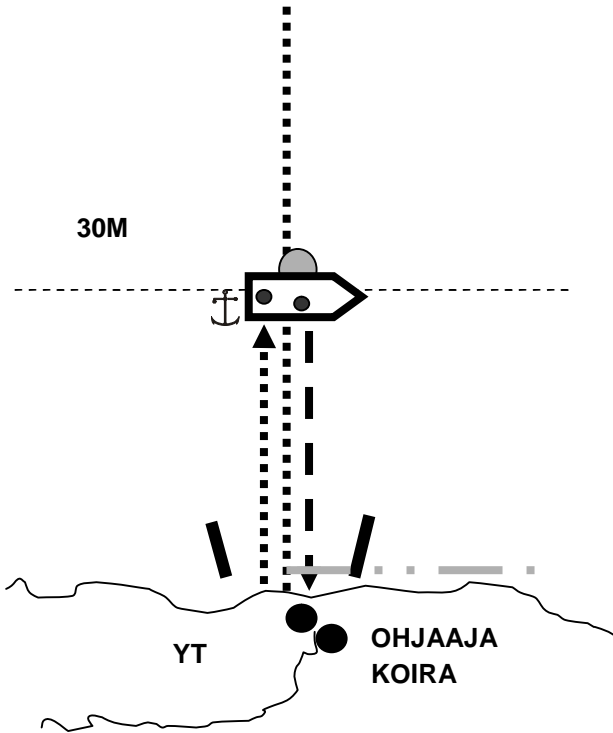
90 - 100 pistettä            1. tulos

80 - 89 pistettä            2. tulos

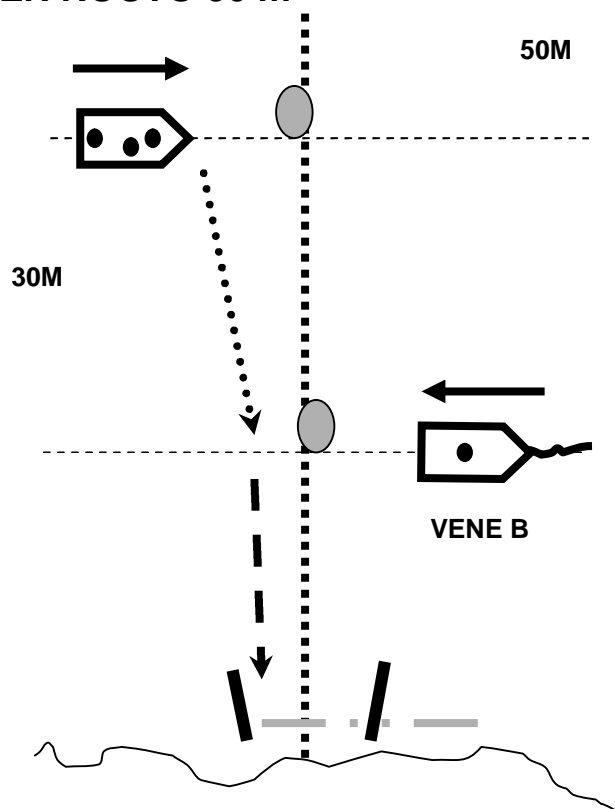
60 - 79 pistettä            3. tulos

# KAAVIOKUVIA VOITTAJALUOKAN SUORITUKSISTA

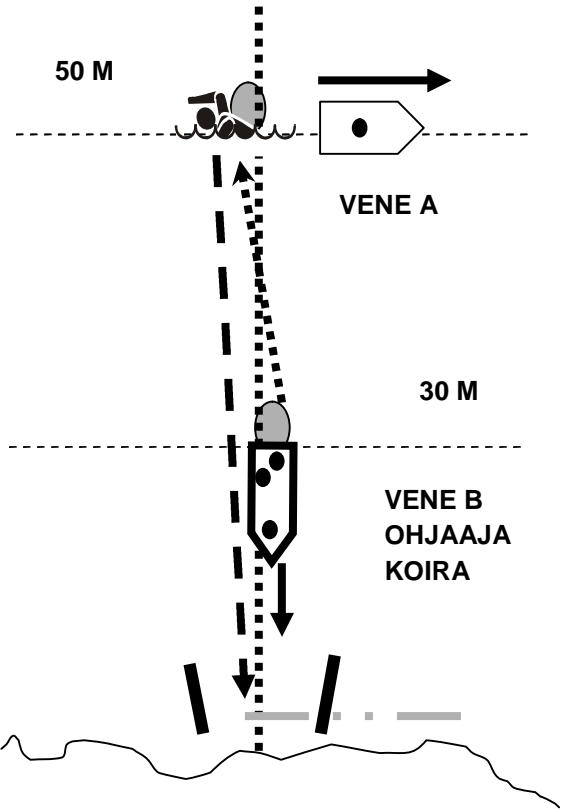
## 1. KÖYDEN VIENTI VENEeseen 30 m



## 2. TOISEN VENEEN NOUTO 50 m



### 3. HUKKUVAN PELASTAMINEN VENEESTÄ LÄHTIEN



**VEPEVALJAAT**



## **MUISTIINPANOJA:**