

Kennelliitto

FINSKA KENNELKLUBBEN • THE FINNISH KENNEL CLUB

Kennelliiton Omakoira-jäsenpalvelu
Ohje yhdistyksille, näyttelyn anominen

Näyttelyn anominen

Oikeus näyttelyiden sähköiseen anomiseen	3
Yhdistysvalinta.....	3
Uuden anomuksen kirjaaminen	4
Anomuslomakkeen avaaminen	4
Muut järjestävät yhdistykset.....	4
Näyttelytyypin valinta.....	5
Ajankohta	6
Kennelpiiri	6
Paikkakunta ja paikka.....	7
Näyttelypaikan osoite	7
Näyttelyluokat	7
Näyttelytoimikunnan puheenjohtaja, sihteeri, rahastonhoitaja sekä tuomari sihteeri	7
Lisätiedot	8
Anomuksen tallentaminen	8
Keskeneräisen anomuksen tallentaminen	8
Valmiin anomuksen tallentaminen	9
Liitetiedostot	9
Liitetiedoston liittäminen	9
Liitetiedoston poistaminen	10
Anomusten käsittelyn työnkulku	10
Anomuksen tilahistoria.....	10
Valmiin anomuksen puoltaminen	10
Anomusten haku ja selailu.....	10
Anomuksen käsitteijälle näkyvät anomukset	10

HUOM!

Eri selaimet (Internet Explorer, Firefox, Safari, Chrome, jne.) käsittelevät ohjelmistossa liikkumista eri tavoilla. Tämän johdosta toivotaan, että käyttäjät välttävät selaimessa olevien **edellinen** ja **seuraava** -painikkeiden käyttöä.



Oikeus näyttelyiden sähköiseen anomiseen

Näet Omakoiran **Tapahtumat**-välilehden mikäli sinulle on annettu oikeus yhdistyksen tietojen tai tapahtumien ylläpitämiseen. Kennelliitto on antanut oikeudet jäsenyhdistysten sihteereille ja puheenjohtajille. Sihteeri tai puheenjohtaja voi lisätä Omakoirapalvelussa yhdistyksen jäsenelle yhdistystietojen ylläpitäjän tai tapahtumien ylläpitäjä-oikeudet lisäämällä henkilölle ko. luottamustehtävät yhdistyksen tietoihin.

Tapahtumia käsittelevän henkilön tulee olla Kennelliiton jäsen.

Jäsentiedot | Koirat | **Maksut** | **Tapahtumat** | Ilmoitautumiset | ERKKI ESIMERKKI

Toimihenkilörooli:
Kennelipiiri

Kokeet

- Anomukset
- Puollot
- Odottavat hyväksynnät
- Järjestämiset

Näyttelyt

- Anomukset
- Odottavat hyväksynnät

Kurssit

- Anomukset

Muuta

- Tapahtumakalenteri
- Vuositiilasto
- Ohje

Näyttelyt

Ohje

Anotut näyttelyt

Anottu Puollettu Ei puollettu Hyväksytty Hylätty Peruttu

Näyttelytyyppi	Aika	Paikkakunta	Yhdistys
EI PUOLLETTU			
Ryhmänäyttely	14.06.2014	Kiikoinen	KIIKOISTEN METSÄSTÄJÄT R.Y.
Ryhmänäyttely	05.-06.07.2014	Honkajoki	HONKAJOEN METSÄSTYSYHDISTYS RY
Ryhmänäyttely	10.08.2014	Ulvila	PORIN PALVELUSKOIRAKERHO R.Y.
Ryhmänäyttely	23.07.2017	Harjavalta	PORIN KENNELKERHO
Ryhmänäyttely	06.08.2017	Sastamala	SATAKUNNAN AJOKOIRAMIEHET RY
Ryhmänäyttely	13.08.2017	Pori	SATAKUNNAN PYSTYKORVAKERHO R.Y.

Yhdistysvalinta

Mikäli sinut on oikeutettu ylläpitämään useamman yhdistyksen tietoja, näky yhdistyksen valinta näytön vasemmassa yläreunassa. Valitse pudotusvalikosta yhdistys, jonka anomuksia olet käsittelemässä.

Toimihenkilörooli:
Yhdistys

Yhdistys:

- AHLAISTEN METSÄSTYSSEURA RY
- SATAKUNNAN AJOKOIRAMIEHET RY

- Anomukset
- Puollot
- Odottavat hyväksynnät
- Järjestämiset

Näyttelyt

- Anomukset

Näyttelyt


Näyttelytyyppi

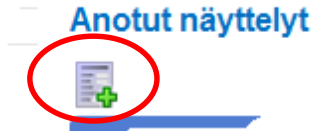
PERUUTETTU

Kaikkien rotujen näy

Uuden anomuksen kirjaaminen

Anomuslomakkeen avaaminen

Avaa uusi anomus painamalla  kuvaketta.

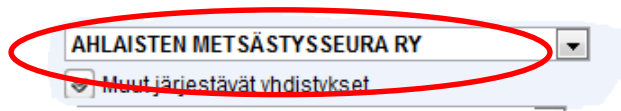


Tällöin avautuu näyttelyanomuslomake

Järjestävä yhdistys:	AHLAISTEN METSÄSTYSSEURA RY	
Näyttelytyyppi:	Muut järjestävät yhdistykset	
	Kaikkien rotujen näyttely	
Ensisijainen vaihtoehto:	Alkamispäivä	Päätymispäivä
1. Varavaihtoehto:		
2. Varavaihtoehto:		
Kennelpiiri:	Satakunnan kennelpiiri ry.	
Paikkakunta:		
Paikka:		
Näyttelypaikan osoite:		


Muut järjestävät yhdistykset

Järjestävän yhdistyksen oletusarvoksi tulee yhdistys, jonka nimissä anomusta ollaan tekemässä. Mikäli näyttelyä järjestetään yhdessä muiden yhdistysten kanssa tallenna ne painikkeesta **muut järjestävät yhdistykset**. Anomus käsitellään kuitenkin järjestävän yhdistyksen nimissä.



Painikkeesta avautuu valintaruutu, jossa yhdistykset rajataan kennelpiirin perusteella. Mikäli jätät kennelpiirivalinnan tyhjäksi, tulevat näkyviin ne yhdistykset, joille kennelpiiriä ei ole merkitty (käytännössä rotujärjestöt). Ohjelma näyttää vain ne yhdistykset, joiden jäsenyys on voimassa.

Tallenna yhdistys painamalla vihreästä  painikkeesta.

Järjestävä yhdistys:	AHLAISTEN METSÄSTYSSEURA RY	
	Muut järjestävät yhdistykset	
Kennelpiiri	Yhdistys	
Satakunnan kennelpiiri ry.	ALA-SATAKUNNAN METSÄSTYS- JA K	

Järjestävä yhdistys:

Muut järjestävät yhdistykset (1 kpl):

Kennelpiiri: Yhdistys:

1. ALA-SATAKUNNAN METSÄSTYS- JA KENNELKERHO RY

Seuraavan yhdistyksen lisääminen tapahtuu edellä kuvatulla tavalla.

Yhdistyksen voit poistaa anomukselta painamalla punaisesta rastista.

Näyttelytyypin valinta

Näyttelytyypin perusteella tulevat näkyville näyttelytyyppikohtaiset lisätiedot, kuten roturyhmät ja luokat. Ne perustuvat Suomen Kennelliiton sääntöihin. Valinnat ohjaavat myös anomuksen puolto- ja hyväksymiskiertoa.

Näyttelytyyppi:

Ensisijainen vaihtoehto:

1. Varavaihtoehto:

2. Varavaihtoehto:

Erikoisnäyttely:

Anoessasi erikoisnäyttelyä, tulee näkyville kyseisen rotujärjestön tai rotua harrastavan yhdistyksen rodut, sekä valintamahdollisuus päänäyttelylle:

Näyttelytyyppi:

Rodut: FCI 5 - Pystykorvat ja alkukantaiset koirat

Päänäyttely

suomenpystykorva

karjalankarhukoira

pohjanpystykorva

Ryhmänäyttely:

Anoessasi ryhmänäyttelyä, avautuu näytölle valintaruudut roturyhmistä sekä osaryhmistä. Voit valita myös yhdistelmät kahdesta ryhmästä.

Näyttelytyyppi:

Ryhmät:

FCI 1 - Lammas- ja karjakoirat

FCI 2 - Pinsarit, snautserit ja molossit

FCI 3 - Terrierit

FCI 4 - Mäyräkoirat

FCI 5 - Pystykorvat ja alkukantaiset koirat

FCI 6 - Ajavat ja jäljestävät koirat

FCI 7 - Kanakoirat

FCI 8 - Noutajat, vesikoirat ja ylösajavat

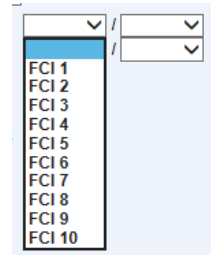
FCI 9 - Seurakoirat ja kääpiökoirat

FCI 10 - Vinttikoirat

osa 5 & osa 6

Ohjelma ohjaa valintojasi. Voit valita:

- yhden tai kaksi kokonaista roturyhmää
- ”osa 5 & osa 6” osaryhmän sekä yhden roturyhmän
- yhden roturyhmän sekä yhden yhdistelmän
- ”osa 5 & osa 6” osaryhmän sekä yhden yhdistelmän
- kaksi yhdistelmää



Ajankohta

Näyttelylle annetaan kolme vaihtoehdoista ajankohtaa:

	Alkamispäivä	Päätymispäivä
Ensisijainen vaihtoehto:	<input type="text"/>	<input type="text"/>
1. Varavaihtoehto:	<input type="text"/>	<input type="text"/>
2. Varavaihtoehto:	<input type="text"/>	<input type="text"/>

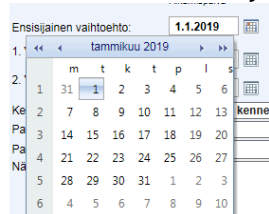
Alkamispäivän tallentamisessa ohjelma tarkistaa määräaikaohjeen mukaan, onko anomus tehty ajoissa. Liian myöhäisestä anomisesta tulee punainen virheilmoitus.

Ensisijainen vaihtoehto:	<input type="text" value="1.1.2016"/>	<input type="text" value="1.1.2016"/>	Valitulle päivälle ei enää voi anoa mitään näyttelyä.
1. Varavaihtoehto:	<input type="text"/>	<input type="text"/>	
2. Varavaihtoehto:	<input type="text"/>	<input type="text"/>	

Ohjelma tarkistaa myös, että näyttelyä ei anota liian aikaisin:

Ensisijainen vaihtoehto:	<input type="text" value="1.1.2019"/>	<input type="text" value="1.1.2019"/>	Voit tällä hetkellä anoa näyttelyitä korkeintaan vuodelle 2018.
1. Varavaihtoehto:	<input type="text"/>	<input type="text"/>	

Päivämäärän voit valita myös kalenterinäytöstä painamalla  painikkeesta.



Kennelpiiri

Kennelpiirin oletusarvo saadaan sen perusteella, mihin kennelpiiriin järjestävä yhdistys kuuluu. Mikäli näyttely järjestetään jonkin muun kennelpiirin alueella, voit valita sen pudotusvalikosta. Näyttely ohjautuu tällöin kyseisen kennelpiirin käsiteltäväksi.

ECL8 - Noutajat, vesikoirat ja viloisaivat

Ensisijainen vaihtoehto:

1. Varavaihtoehto:

2. Varavaihtoehto:

Kennelpiiri:

Paikkakunta:

Paikka:

Näyttelypaikan osoite:

Etelä-Hämeen kennelpiiri ry.
Etelä-Pohjanmaan kennelpiiri ry.
Helsingin seudun kennelpiiri ry.
Kainuun kennelpiiri ry.
Keski-Pohjanmaan kennelpiiri ry.
Keski-Suomen kennelpiiri ry.
Kymenläänin kennelpiiri ry.
Lapin kennelpiiri ry.
Pohjois-Hämeen kennelpiiri ry.
Pohjois-Karjalan kennelpiiri ry.
Pohjois-Pohjanmaan kennelpiiri ry.
Pohjois-Savon kennelpiiri ry.
Salpausselän kennelpiiri ry.
Satakunnan kennelpiiri ry.
Suur-Savon kennelpiiri ry.
Uudenmaan kennelpiiri ry.
Vaasan kennelpiiri - Vasa Kenneldistrikt rf.
Varsinais-Suomen kennelpiiri ry.
Ålands kenneldistrikt rf.

Paikkakunta ja paikka

Paikkakunta valitaan kennelpiirivalinnan perusteella määräytyvästä paikkakuntaluettelosta.

Kennelpiiri: Satakunnan kennelpiiri ry.

Paikkakunta:

Paikka:

Näyttelypaikan osoite:

Eura
Eurajoki
Harjavalta
Honkajoki

Paikka-kenttään voit kirjoittaa vapaamuotoista, tarkempaa kuvausta tapahtumapaikasta.

Kennelpiiri: Satakunnan kennelpiiri ry.

Paikkakunta: Honkajoki

Paikka: Koulun piha.

Näyttelypaikan osoite

Osoitetietokenttä on vapaamuotoinen, mutta pakollinen.

Näyttelypaikan osoite:

Näyttelyluokat

Näyttelypaikan alle avautuu näyttelytyypin perusteella valintaruudut näyttelyluokista.

Pennut 7 kk - alle 9 kk

Junior handler

Junior handler - piirimestaruus

Junior handler - SM-osakilpailu

Näyttelytoimikunnan puheenjohtaja, sihteeri, rahastonhoitaja sekä tuomaris sihteeri

Näyttelytoimikunnan henkilöt valitaan tallentamalla henkilön etu- ja sukunimet sekä henkilön Suomen Kennelliiton jäsennumero. Sihteerin tulee anomishetkellä olla Suomen Kennelliiton jäsen.

Sukunimi:	Etinimi:	Jäsenno:
esimerkki	erkki	809753

Ohjelma tuo tämän jälkeen järjestelmästä löytyvät yhteystiedot, joita voidaan anomuskohtaisesti ylläpitää. Tässä tehtävät muutokset eivät siis tallennu henkilön jäsentietoihin, vaan anomukselle.

Tiedot avautuvat näytölle  painikkeesta.

ESIMERKKI, ERKKI		
Sukunimi:	Etinimi:	Jäsenno:
ESIMERKKI	ERKKI	809753
Osoite:	Postinumero:	Postitoimipaikka:
ESI-MERKINTIE 6	28100	PORI
Sähköposti:	Puhelin:	

Tiedot voivat olla vaillinaisia anomusta kirjattaessa, mutta ovat pakollisia, kun anomus merkitään valmiiksi.

Lisätiedot

Anomukselle voidaan tallentaa vapaamuotoista tekstiä lisätietoja varten.

Lisätiedot:	<input type="text"/>
Anomuksen lisätiedot:	<input type="text"/>

Lisätiedot näkyvät työsarkailmoituksessa, Anomuksen lisätiedot on tarkoitettu anomuskäsittelyn aikaiseen sisäiseen viestintään.

Anomuksen tallentaminen

Tallenna näyttelyanomus painamalla anomuksen alaosassa olevasta painikkeesta.

Keskeneräisen anomuksen tallentaminen

Voit tallentaa anomuksen keskeneräisenä painamalla painiketta. Voit sen jälkeen poistua anomukselta ja jatkaa sen käsittelyä myöhemmin.

Anomus on valmis-rastissa ei saa olla merkintää.

Tallennuksen yhteydessä ohjelma tekee joitain tietojen oikeellisuuteen sekä pakollisuuteen liittyviä tarkistuksia ja ilmoittaa mahdollisista puutteista ruudulle.

Huom! Mikäli anomuksen tallentaja on kennelpiiri, on **Anomus on valmis**-kohta aina valittuna.

Anomus on valmis

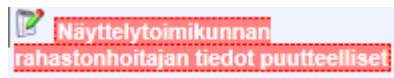
Valmiin anomuksen tallentaminen

Kun olet syöttänyt anomuksen kaikki tiedot, valitse **Anomus on valmis**-rasti ja paina **Tallenna**. Tällöin ohjelma tarkistaa kaikkien tässä vaiheessa pakollisiksi katsottujen tietojen oikeellisuuden.

Mikäli tiedoissa on puutteita, ohjelma antaa siitä ilmoituksen.



Kyseisen puutteellisen kentän kohdalla näkyy lisätietoa aiheesta.



Kun anomus on merkitty valmiiksi, on sen tila muuttunut. Anomus näkyy välittömästi anomuksen puoltamis- ja hyväksymiskiertoos osallistuvien Omakoira-sivustolla.

Näyttelyanomuksen tilahistoria

Aika	Tila	Nimi
26.09.2012 18:15	Anottu, valmis	HEIKKI, MIKAEL
17.10.2012 10:04	Ei puollettu	HEIKKI, MIKAEL

Liitetiedostot

Liitetiedoston liittäminen

Voit liittää anomukseen liitetiedostoja. Tällaisia ovat pdf-, jpg- sekä tif muotoiset tiedostot.

Liitteelle voidaan antaa tekstimuotoinen lyhyt kuvaus tiedoston sisällöstä.

Liitteitä voi olla useita. Liitetiedoston koko tulee rajata enintään yhteen megatavuun.

Anomuksen tallentamisen jälkeen tulee näkyville liitteiden käsittelyyn liittyvät toiminnot.

Näyttelyanomuksen liitteet

- Tiedoston koko max 1 Mt
- Lisää liite PDF-, JPG- tai TIF-tiedostomuodossa

Lyhyt kuvaus liitetiedostosta:

Painamalla **Selaa** painikkeesta avautuu tietokoneesi tiedoston valintaikkuna. Valitse haluamasi tiedosto ja paina **Lataa**-painikkeesta. Tällöin kopio liitetiedostosta siirtyy anomukselle.

Liitetiedoston poistaminen

Liitetiedosto poistetaan painamalla liitetiedoston kohdalla olevaa  -painiketta.

Liite	Kuvaus
Nimetön kuva.png	

Anomusten käsittelyn työnkulku

Anomuksen tilahistoria

Anomuksen alareunassa näkyy anomukseen liittyvä tilahistoria. Siihen kertyy merkinnät anomuksen käsittelyn etenemisestä. Tilahistoriassa näkyy anomuksen tilan muutokseen liittyvä ajankohta, anomuksen uusi tila sekä sen henkilön nimi, kenen toimesta anomuksen tila on muuttunut. Tilahistoriaan tulee näkyviin mm. anomuksen puoltamiseen ja hyväksymiseen liittyvät ajankohdat ja henkilöt.

Näyttelyanomuksen tilahistoria

Aika	Tila	Nimi
25.02.2011 13:44	Anottu, kesken	HALTU JARVIO
25.02.2011 14:19	Anottu, valmis	HALTU JARVIO

Valmiin anomuksen puoltaminen

Anomuksella on tiedossa, vaatiiko se puoltamista tai hyväksymistä. Kun anomus on valmis, näkyy anomus välittömästi puoltaa tai hyväksymistä käsittelevän henkilön Omakoira-sivulla. Tällöin esimerkiksi kyseisen kennelpiirin henkilö voi heti osallistua anomuksen käsittelyyn.

Puolto näkyy tilahistoriassa.

Aika	Tila	Nimi
25.02.2011 13:55	Anottu, kesken	HALTU JARVIO
25.02.2011 15:09	Anottu, valmis	HALTU JARVIO
25.02.2011 15:10	Puollettu	HALTU JARVIO

Puoltamisesta lähtee anojalle sähköpostiviesti.

Anomusten haku ja selailu

Anomuksen käsittelijälle näkyvät anomukset

Omakoiran **Tapahtumat** sivulla näkyvät kaikki ne anomukset, joiden käsittelyyn kirjautuneen käyttäjän yhdistys on osallistunut. Anomus avautuu näytölle klikkaamalla päivämäärää.

Anotut näyttelyt

Tila	Näyttelytyyppi	Alkamis- ja päättymisaika	Paikkakunta
Anottu, valmis	Ryhmänäyttely	1.1.2013	Honkajoki
Puollettu	Kaikkien rotujen näyttely	2.1.2014	Forssa