

SUOMEN KENNELLIITTO – FINSKA KENNELKLUBBEN RY.

**Kennelliiton Omakoira-jäsenpalvelu  
Ohje yhdistyksille ja kennelpiireille:  
Kurssin anominen**



## Kurssin anominen

### Sisältö:

|  |    |
|--|----|
| Oikeus kurssien sähköiseen anomiseen.....                        | 4  |
| Tapahtumat-välilehti ja sen näkyminen käyttäjälle .....          | 4  |
| Tapahtumat-välilehden käyttö.....                                | 4  |
| Yhdistysvalinta .....  | 5  |
| Kurssien anojat ja kurssityypit .....                            | 6  |
| Kurssityyppien luettelo .....                                    | 6  |
| Järjestävän yhdistyksen vaikutus kurssityyppien luetteloon ..... | 6  |
| Aluekouluttaja kurssin anojana .....                             | 7  |
| Anojalla on useampi luottamustehtävä.....                        | 7  |
| Kennelpiiri kurssin anojana.....                                 | 7  |
| Uuden kurssianomuksen kirjaaminen jäsenyhdistyksessä .....       | 8  |
| Anomuslomakkeen avaaminen .....                                  | 8  |
| Kurssityypin valinta.....  | 8  |
| Järjestävä yhdistys .....  | 9  |
| Muut järjestävät yhdistykset.....                                | 10 |
| Kurssin ajankohta .....  | 11 |
| Kennelpiiri, paikkakunta ja paikka .....                         | 11 |
| Linkki kotisivuille ja kurssin kuvaus .....                      | 12 |
| Kurssin toimihenkilöt .....                                      | 12 |
| Ilmoittautumistiedot .....                                       | 13 |
| Osallistujamäärä .....   | 14 |
| Anomuksen merkitseminen valmiiksi.....                           | 14 |
| Kurssianomuksen ylläpito .....                                   | 15 |
| Keskeneräisen anomuksen hakeminen ylläpidettäväksi .....         | 15 |
| Kurssiohjelman tallentaminen .....                               | 15 |
| Kurssin poistaminen.....   | 16 |
| Oikeudet kurssin poistamiseen.....                               | 16 |
| Kurssin poistaminen .....  | 16 |
| Kurssin peruuttaminen, anomuksen hylkääminen .....               | 16 |
| Oikeus kurssin peruuttamiseen .....                              | 16 |
| Kurssin peruuttaminen .....                                      | 16 |
| Peruutetun kurssin palauttaminen hyväksytyksi .....              | 17 |



## OHJE - Omakoira

Suomen Kennelliitto ry.

28.12.2015

3(20)

|   |    |
|---|----|
| Kurssin siirtäminen.....  | 18 |
| Kurssien käsittely kennelpiirissä .....   | 18 |
| Kurssin anominen kennelpiirissä .....   | 18 |
| Kurssin hyväksyminen kennelpiirissä ja Kennelliitossa .....                                   | 18 |
| Kurssien käsittely lajiliitossa, rotujärjestössä sekä rotua harrastavassa yhdistyksessä ..... | 19 |
| Kurssin anominen .....  | 19 |
| Kurssin hyväksyminen .....  | 19 |
| Kurssin tilahistoria .....  | 19 |
| Kurssin näkyminen tapahtumakalenterissa .....   | 19 |

### HUOM!

Eri selaimet (Internet Explorer, Firefox, Safari, Chrome, jne.)  
käsittelevät ohjelmistossa liikkumista eri tavoilla.  
Tämän johdosta toivotaan, että käyttäjät välttävät selaimessa olevien  
**edellinen** - ja **seuraava**-painikkeiden käyttöä.





## Oikeus kurssien sähköiseen anomiseen

### Tapahtumat-välilehti ja sen näkyminen käyttäjälle

Omakoira-palvelun Tapahtumat-välilehti näkyy käyttäjälle, mikäli hänellä on tapahtumien anomiseen ja käsittelyyn oikeuttava luottamustehtävä Tapahtumien ylläpitäjä.

Välilehti näkyy myös henkilöille, joille on annettu yhdistyksen tai kennelpiirin tietojen ylläpitämiseen oikeuttava Ylläpitäjä-luottamustehtävä.

Lisäksi yhdistysten sekä kennelpiirien sihteeri ja puheenjohtajat näkevät kyseisen välilehden.

Sihteeri, puheenjohtaja sekä ylläpitäjä voi lisätä tarvittavat oikeudet Omakoira-palvelussa.

Lisäksi henkilön tulee olla Kennelliiton jäsen.

### Tapahtumat-välilehden käyttö

Kurssit valitaan käsiteltäväksi Tapahtumat-välilehden vasemman laidan sivupainikkeesta.

Anotut kurssit näkyvät kurssiluettelolla niiden tilan mukaisessa järjestyksessä.

| Kurssityyppi                           | Aika       | Paikkakunta |
|--|------------|-------------|
| <b>ANOTTU, KESKEN</b>                  |            |             |
| Koetoimitsijan lajukurssi              | 01.05.2016 | Ikaalinen   |
| <b>ANOTTU, VALMIS</b>                  |            |             |
| Koulutusohjaaja/Kouluttaja             | 01.04.2016 | Nakkila     |
| Palkintotuomareiden jatkokoulutus      | 01.04.2016 | Nakkila     |
| Palkintotuomarikurssi (perus ja jatko) | 01.04.2016 | Nakkila     |
| Palkintotuomarin peruskurssi           | 01.04.2016 | Nakkila     |
| Koulutusohjaaja/Kouluttaja             | 08.05.2016 | Eura        |
| <b>HYVÄKSYTTY</b>                      |            |             |
| Koetoimitsijan lajukurssi              | 31.03.2016 | Nakkila     |



Mikäli käyttäjällä on välilehden näkymiseen oikeuttava luottamustehtävää organisaatiossa joka voi myös hyväksyä kurssianomuksia, näkyy kunkin valmiiksi merkityn kurssin yhteydessä hyväksymisruksi.

| ANOTTU, VALMIS                         |                            |         |                                  |
|--|----------------------------|---------|----------------------------------|
| Koulutusohjaaja/Kouluttaja             | <a href="#">01.04.2016</a> | Nakkila | <input type="checkbox"/> Hyväksy |
| Palkintotuomareiden jatkokoulutus      | <a href="#">01.04.2016</a> | Nakkila | <input type="checkbox"/> Hyväksy |
| Palkintotuomarikurssi (perus ja jatko) | <a href="#">01.04.2016</a> | Nakkila | <input type="checkbox"/> Hyväksy |
| Palkintotuomarin peruskurssi           | <a href="#">01.04.2016</a> | Nakkila | <input type="checkbox"/> Hyväksy |
| Koulutusohjaaja/Kouluttaja             | <a href="#">08.05.2016</a> | Eura    | <input type="checkbox"/> Hyväksy |

Kurssien hyväksymisestä on tässä ohjeessa oma kohtansa.

Lisäksi kennelpiirin edustaja voi suodattaa luetteloa kurssin tilan perusteella.

### Anotut kurssit

Anottu  Siirretty  Hyväksytty  Hylätty  Peruttu

### Yhdistysvalinta

Mikäli henkilöllä on tapahtumien anomiseen oikeuttava luottamustehtävä useammassa yhdistyksessä, tulee välilehden vasempaan laitaan pudotusvalikko. Käyttäjän tulee valita siitä yhdistys jonka kurssianomuksia käsitellään. Lista kurseista päivittyy valinnan mukaisesti, eli listalla näkyvät kyseisen yhdistyksen kurssianomukset.

Jäsentiedot | Yhdistystiedot | Koirat | Maksut | Tapahtumat | Ilmoittautumiset

Yhdistys  
Kurssit

JÄHLÄISTEN METSÄSTYSSEURA RY  
SATAKUNNAN AJOKOIRAMIEHET RY

Kokkeet  
Näyttelyt  
Kurssit  
Ohje

Anotut kurssit

Kurssityyppi Aika Paikkakunta

ANOTTU, KESKEN



## Kurssien anojat ja kurssityypit

### Kurssityyppien luettelo

Anottavat kurssityypit on määritelty **Omakoira**-järjestelmän ohjaustietoihin. Kurssityyppejä ovat esimerkiksi Kasvattajan peruskurssi, Kasvattajan jatkokurssi, Kehätoimitsijakurssi, Koetoimitsijan peruskurssi, jne.

Ohjaustietoihin on myös määritelty kurssityypeittäin kenellä on oikeus anoa kutakin kurssia, kuka sen voi järjestää sekä kuka myöntää luvan kurssin järjestämiselle.

| Kurssin perustiedot  |   |
|----------------------|---|
| Tila                 |   |
| Kurssityyppi:        | <div style="border: 1px solid black; padding: 2px;"><ul style="list-style-type: none"><li>Kasvattajan jatkokurssi</li><li>Kasvattajan peruskurssi</li><li>Kehätoimitsijakurssi</li><li>Koetoimitsijan lajikirsi</li><li>Koetoimitsijan peruskurssi</li><li>Koulutusohjaaja/Kouluttaja</li><li>Palkintotuomareiden jatkokoulutus</li><li>Palkintotuomarikurssi (perus ja jatko)</li><li>Palkintotuomarin peruskurssi</li><li>Tunnistusmerkitsijän peruskurssi</li><li>Ylituomareiden jatkokoulutus</li><li>Ylituomareiden lajikohtainen koulutus</li><li>Ylituomarin peruskurssi</li></ul></div> |
| Kurssin nimi:        |   |
| Järjestävä yhdistys: | <div style="border: 1px solid black; padding: 2px;">NNEI</div>  |
| Alkamisaika:         |   |
| Päättymisaika:       |   |
| Kennelpiiri:         |   |
| Paikkakunta          |   |
| Paikka:              |   |

### Järjestävän yhdistyksen vaikutus kurssityyppien luetteloon

Pudotusvalikossa näkyvää kurssityyppiluetteloä ohjaavat yhdistyksen tyyppi (jäsenyhdistys, rotujärjestö, kennelpiiri, jne.) sekä anojan rooli (aluekouluttaja).

Kurssiluetteloön vaikuttaa siis se, minkä tyyppisen yhdistyksen edustajana kurssia anotaan. Luetteloön vaikuttaa siis myös se, kenet anoja valitsee kurssin järjestäjäksi.

Mikäli henkilö on useamman erityyppisen yhdistyksen edustaja, vaikuttaa **Tapahtumat**-välilehden yhdistysvalinta kurssityyppien luetteloön.

Rotujärjestöllä ja rotua harrastavalla yhdistyksellä näkyy enemmän kurssityyppejä kuin jäsenyhdistyksellä.

Kennelpiiri voi anoa kurseja eri yhdistysten puolesta, joten kurssivalikoimaan vaikuttaa se, minkä tyyppinen yhdistys on valittu järjestäväksi yhdistykseksi.

| Kurssin perustiedot  |   |
|----------------------|---|
| Tila                 |   |
| Kurssityyppi:        | <div style="border: 1px solid black; padding: 2px;"><ul style="list-style-type: none"><li>Koetoimitsijan lajikirsi</li><li>Koulutusohjaaja/Kouluttaja</li><li>Palkintotuomareiden jatkokoulutus</li><li>Palkintotuomarikurssi (perus ja jatko)</li><li>Palkintotuomarin peruskurssi</li></ul></div> |
| Kurssin nimi:        |   |
| Järjestävä yhdistys: | <div style="border: 1px solid black; padding: 2px;">METSÄSTYSSEURA RY</div>   |
| Alkamisaika:         |   |

Kuva: Jäsenyhdistys järjestävänä yhdistyksenä



|                            |                               |
|----------------------------|-------------------------------|
| <b>Kurssin perustiedot</b> |                               |
| Tila                       |                               |
| Kurssityyppi:              |                               |
| Kurssin nimi:              |                               |
| Järjestävä yhdistys:       | SATAKUNNAN KENNELPIIRI R.Y. ▼ |
| Alkamisaika:               |                               |
| Päättymisaika:             |                               |
| Kennelpiiri:               |                               |
| Paikkakunta                |                               |

Kasvattajan jatkokurssi  
Kasvattajan peruskurssi  
Kehätoimitsijakurssi  
Koetoimitsijan lajukurssi  
Koetoimitsijan peruskurssi  
Koulutusohjaaja/Kouluttaja  
Palkintotuomareiden jatkokoulutus  
Palkintotuomarikurssi (perus ja jatko)  
Palkintotuomarin peruskurssi  
Tunnistusmerkitsijän peruskurssi  
Yliuomarin peruskurssi

Kuva: Kennelpiiri järjestävänä yhdistyksenä

### Aluekouluttaja kurssin anojana

Edellä kuvattujen lisäksi kurssivalikoimaan vaikuttaa se, onko anojalla aluekouluttajan luottamustehtävä.

|                            |  |
|----------------------------|--|
| <b>Kurssin perustiedot</b> |  |
| Tila                       |  |
| Kurssityyppi:              |  |
| Kurssin nimi:              |  |
| Järjestävä yhdistys:       |  |

Kasvattajan jatkokurssi  
Kasvattajan peruskurssi  
Koetoimitsijan peruskurssi  
Tunnistusmerkitsijän peruskurssi

### Anojalla on useampi luottamustehtävä

Mikäli anojalla on luottamustehtäviä erityyppisissä yhdistyksissä, tulevat pudotusvalikkoon kaikki luottamustehtäviin oikeuttavat kurssityyppi.

### Kennelpiiri kurssin anojana

Mikäli kennepiirin edustaja ei näe kurssityyppiä, jotka ovat kennelpiirin anottavia kurseja, tulee tarkistaa että kurssin järjestäjäksi on valittu kennelpiiri.

|                            |                              |                             |
|----------------------------|------------------------------|-----------------------------|
| <b>Kurssin perustiedot</b> |                              |                             |
| Tila                       |                              |                             |
| Kurssityyppi:              |                              |                             |
| Kurssin nimi:              |                              |                             |
| Järjestävä yhdistys:       | Satakunnan kennelpiiri ry. ▼ | SATAKUNNAN KENNELPIIRI R.Y. |
| Alkamisaika:               |                              |                             |
| Päättymisaika:             |                              |                             |
| Kennelpiiri:               | Satakunnan kennelpiiri ry.   |                             |
| Paikkakunta                |                              |                             |
| Paikka:                    |                              |                             |


RYNKÄISTEN METSÄSTYSSSEURA RY  
SAARILÄRVEN ERÄSTÄJÄT  
SATAKUNNAN AJOKOIRAMIEHET RY  
SATAKUNNAN BEAGLE RY  
SATAKUNNAN DREEVERIKERHO RY  
SATAKUNNAN KANAKOIRAYHDISTYS R.Y.  
SATAKUNNAN KENNELPIIRI R.Y.  
SATAKUNNAN KOIRAUHHEILIJAT SAKU RY  
SATAKUNNAN LUOLAKOIRAHARRASTAJAT  
SATAKUNNAN MÄYRÄKOIRAKERHO R.Y.  
SATAKUNNAN NOUTAJAKOIRAYHDISTYS RY  
SATAKUNNAN PELASTUSKOIRAT RY  
SATAKUNNAN PYSTYKORVAKERHO R.Y.  
SATAKUNNAN SEURA-JÄ KÄÄPIÖKOIRAYHD.  
SATAKUNNAN SPANIELIKERHO RY,  
SATAKUNNAN SOTAKOIRAYHDISTYS R.Y.  
SPL-ALA-SATAKUNTA RY  
SPL-PORI RY  
SPL-RAUMA RY  
SPL-SATAHÄME RY  
STORMIN METSÄSTYSSSEURA RY

Tämän jälkeen kurssityyppien pudotusvalinnassa näkyvät myös ne kurssit joita kennelpiiri anoo.




## Uuden kurssianomuksen kirjaaminen jäsenyhdistyksessä

### Anomuslomakkeen avaaminen

Uusi anomus aloitetaan painamalla  kuvaketta.  
Tyhjä kurssianomuslomake avautuu tällöin kurssiluettelon alapuolelle.

#### Anotut kurssit



 Ei tapahtumia.

**Kurssin perustiedot**

Tila

Kurssityyppi:

Kurssin nimi:

Järjestävä yhdistys: **AHLAISTEN METSÄSTYSSEURA RY**

Muut järjestävät yhdistykset

Alkamisaika:  :

Päätymisaika:  :

Kennelpiiri: **Satakunnan kennelpiiri ry.**

Paikkakunta:

Paikka:

Linkki kotisivulle:

Kurssin kuvaus:

### Kurssityypin valinta

Kurssityyppien pudotusvalikkoon tulevat ne kurssit, joita kyseisen yhdistyksen edustaja voi ohjaustietojen mukaisesti anoa. Kurssityyppien näkymisestä anojalle on kerrottu tarkemmin edellä kohdassa **Kurssien anojat ja kurssityypit**.

**Kurssin perustiedot**

Tila

Kurssityyppi: **Koetoimitsijan lajikurssi**

Kurssin nimi: **Koulutusohjaaja/Kouluttaja**

Koemuoto: **Palkintotuomareiden jatkokoulutus**

**Palkintotuomarikurssi (perus ja jatko)**

**Palkintotuomarin peruskurssi**

Kurssityypin valinnan jälkeen kurssin nimeksi tulee kurssityypin nimi. Tätä tekstiä voidaan tarvittaessa muuttaa kurssikohtaisesti, mikäli kurssille halutaan antaa





yksilöidympi nimi.

|               |                                     |
|---------------|-------------------------------------|
| Kurssityyppi: | Koetoimitsijan lajikurssi           |
| Kurssin nimi: | Koetoimitsijan lajikurssi spesiaali |

Mikäli kurssityyppi on **Omakoira**-järjestelmän ohjaustiedoissa määritelty koemuotokohtaiseksi, tulevat näkyville kyseistä kurssityyppiä vastaavat koemuodot. Koemuodot valitaan rastittamalla kyseinen koemuoto.

|                            |                                |                                 |                                 |                                     |
|----------------------------|--------------------------------|---------------------------------|---------------------------------|-------------------------------------|
| <b>Kurssin perustiedot</b> |                                |                                 |                                 |                                     |
| Tila                       |                                |                                 |                                 |                                     |
| Kurssityyppi:              | Koetoimitsijan lajikurssi      |                                 |                                 |                                     |
| Kurssin nimi:              | Koetoimitsijan lajikurssi      |                                 |                                 |                                     |
| Koemuoto:                  | <input type="checkbox"/> AGI   | <input type="checkbox"/> AJOK   | <input type="checkbox"/> BEAJ   | <input type="checkbox"/> DRAJ       |
|                            | <input type="checkbox"/> HIRV  | <input type="checkbox"/> KAER   | <input type="checkbox"/> KAKE   | <input type="checkbox"/> KAME       |
|                            | <input type="checkbox"/> KARH  | <input type="checkbox"/> KEAJ   | <input type="checkbox"/> KT     | <input type="checkbox"/> KT-V       |
|                            | <input type="checkbox"/> PAKK  | <input type="checkbox"/> LINT   | <input type="checkbox"/> LUT    | <input type="checkbox"/> LTE        |
|                            | <input type="checkbox"/> MH    | <input type="checkbox"/> MÄAJ   | <input type="checkbox"/> NOME-A | <input type="checkbox"/> NOME-B     |
|                            | <input type="checkbox"/> NOWT  | <input type="checkbox"/> PAIM-E | <input type="checkbox"/> PAIM   | <input type="checkbox"/> PAIM-BC&AK |
|                            | <input type="checkbox"/> PK    | <input type="checkbox"/> PEKO   | <input type="checkbox"/> RT     | <input type="checkbox"/> REK        |
|                            | <input type="checkbox"/> SPME  | <input type="checkbox"/> SPME-V | <input type="checkbox"/> SPA    | <input type="checkbox"/> TOKO       |
|                            | <input type="checkbox"/> PAVH  | <input type="checkbox"/> VEPE   | <input type="checkbox"/> VERI   | <input type="checkbox"/> WACH-M     |
|                            | <input type="checkbox"/> VIC-A | <input type="checkbox"/> VIC-R  | <input type="checkbox"/> VIC    | <input type="checkbox"/> VIR        |
|                            |                                |                                 |                                 | <input type="checkbox"/> HIJÄ       |
|                            |                                |                                 |                                 | <input type="checkbox"/> KATU       |
|                            |                                |                                 |                                 | <input type="checkbox"/> KVK        |
|                            |                                |                                 |                                 | <input type="checkbox"/> MEJÄ       |
|                            |                                |                                 |                                 | <input type="checkbox"/> NOU        |
|                            |                                |                                 |                                 | <input type="checkbox"/> PAIM-T     |
|                            |                                |                                 |                                 | <input type="checkbox"/> REKÄ       |
|                            |                                |                                 |                                 | <input type="checkbox"/> VAHI       |
|                            |                                |                                 |                                 | <input type="checkbox"/> WACH       |

### Järjestävä yhdistys

Järjestäväksi yhdistykseksi tulee automaattisesti se yhdistys, jonka nimissä anoja toimii.

|                            |                                   |
|----------------------------|-----------------------------------|
| <b>Kurssin perustiedot</b> |                                   |
| Tila                       |                                   |
| Kurssityyppi:              |                                   |
| Kurssin nimi:              |                                   |
| Järjestävä yhdistys:       | KOILLIS-KARVIAN METSÄSTYSSEURA RY |

Mikäli yhdistys voi anoa toisen yhdistyksen puolesta (esimerkiksi Kennelpiiri), näkyy käyttäjälle kaksi pudotusvalikkoa, joiden avulla anoja voi valita järjestävän yhdistyksen.

|                            |                            |
|----------------------------|----------------------------|
| <b>Kurssin perustiedot</b> |                            |
| Tila                       |                            |
| Kurssityyppi:              |                            |
| Kurssin nimi:              |                            |
| Järjestävä yhdistys:       | Satakunnan kennelpiiri ry. |
| Alkumisaika:               |                            |
| Päättymisaika:             |                            |

- Muut järjestävät yhdistykset
- KOILLIS-KARVIAN METSÄSTYSSEURA RY
- AJAVAT MAYRÄKOIRAT RY
- AK-6 RY
- ALAKARVIAN METSÄSTYSSEURA R.Y.
- ALA-SATAKUNNAN METSÄSTYS- JA KENNELKERHO RY
- AUREEN METSÄSTYSSEURA R.Y.
- AUREEN OJEN FRÄNKÄVLIÄT R.Y.

Vasemmanpuoleisesta pudotusvalikosta valitaan kennelpiiri, jolloin oikeanpuoleiseen pudotusvalikkoon tulevat kyseiseen kennelpiiriin kuuluvat yhdistykset.



Mikäli vasemmanpuoleinen valinta on tyhjä, näkyvät oikeanpuoleisessa pudotusvalikossa ne yhdistykset, joita ei ohjaustiedoissa ole liitetty mihinkään kennelpiiriin. Tällaisia ovat esimerkiksi rotujärjestöt.

**Huom!** Yhdistyksen valinnalla saattaa olla vaikutusta kurssityyppiluetteloon, kuten kohdassa **Kurssien anojat ja kurssityypit** on kerrottu.

## Muut järjestävät yhdistykset

Mikäli kurssi järjestetään yhteistyössä toisen yhdistyksen kanssa, voidaan muiden yhdistysten tiedot liittää anomukselle painamalla painikkeesta **Muut järjestävät yhdistykset**.

Järjestävä yhdistys:    
 Muut järjestävät yhdistykset

Yhdistyksen valinta tapahtuu samalla tavalla kuin järjestävän yhdistyksen.

**Kurssin perustiedot**  
Tila:   
Kurssityyppi:   
Kurssin nimi:   
Järjestävä yhdistys:    
Kennelpiiri:    
Aikamisaika:      
Päättymisaika:      
**Muut järjestävät yhdistykset:**  
AJAVAT MAYRAKOIRAT RY  
AK-6 RY  
ALAKARVIAN METSÄSTYSSEURA R.Y.  
ALA-SATAKUNNAN METSÄSTYS- JA KENNELKERHO RY  
AUREEN METSÄSTYSSEURA R.Y.  
AUREENLOPEN ERÄNKÄVIJÄT R.Y.  
ETELÄ-TYRVÄÄN ERÄMIEHET  
EURAJOEN METSÄSTYSSEURA R.Y.  
EURAN SEUDUN KOIRAKERHO RY

Kun yhdistys on valittu, painetaan vihreää  painiketta.

**Muut järjestävät yhdistykset (1 kpl):**  
Kennelpiiri:   Yhdistys:    
1. AHLAISTEN METSÄSTYSSEURA RY

Lisää yhdistyksiä voidaan lisätä anomukselle vastaavasti valitsemalla yhdistys pudotusvalikosta ja painamalla  painiketta. Valittu yhdistys voidaan poistaa painamalla punaista  painiketta.



## Kurssin ajankohta

Kurssin alkamis- ja päättymisaikakohdat voidaan syöttää suoraan kenttiin tai valita kalenterinäytöltä.

Kellonajaksi tulee oletusarvoisesti 00:00. Kellonaikaa voidaan ylläpitää kun päivämäärä on valittu.

Kurssityyppien ohjaustietoihin on määritetty miten aikaisin kurssia tulee anoa. Mikäli kurssin ajankohta ei ole anomisajan puitteissa, tulee siitä näytölle ilmoitus. Aikarajatarkistusta ei tehdä mikäli anojana on kennelpiiri.

## Kennelpiiri, paikkakunta ja paikka

**Kennelpiiri** kenttään valitaan pudotusvalikosta se kennelpiiri, jonka alueella kurssi järjestetään. Oletusarvona on kurssin anojan kennelpiiri.

**Paikkakunta** valitaan pudotusvalikosta.

**Paikka** kenttään voidaan kirjoittaa vapaamuotoinen teksti kurssin järjestämispaikasta. Se voi olla katuosoite tai muu kuvaus. Tieto ei ole pakollinen.



### Linkki kotisivuille ja kurssin kuvaus

Mikäli kurssia varten on perustettu kotisivut, voidaan osoite syöttää **Linkki kotisivulle** kohtaan. Tieto ei ole pakollinen.

Kurssista voidaan syöttää myös lyhyt tekstimuotoinen kuvaus. Tieto ei ole pakollinen.

|                     |   |
|---------------------|---|
| Linkki kotisivulle: | <input type="text" value="www.vainolantuomarikurssi.fi"/>                           |
| Kurssin kuvaus:     | <input type="text" value="Kurssilla käydään läpi kurssikuvauksen mukaiset asiat."/> |

### Kurssin toimihenkilöt

| Toimihenkilöt    |                      |                      |                      |
|------------------|----------------------|----------------------|----------------------|
| Kurssin johtaja: | Sukunimi             | Etunimi              | Jäsennumero          |
|                  | <input type="text"/> | <input type="text"/> | <input type="text"/> |
| Tiedustelut:     | Sukunimi             | Etunimi              | Jäsennumero          |
|                  | <input type="text"/> | <input type="text"/> | <input type="text"/> |
| Vastaanottaja:   | Sukunimi             | Etunimi              | Jäsennumero          |
|                  | <input type="text"/> | <input type="text"/> | <input type="text"/> |

Kurssin **johtajan** tiedot valitaan Kennelliiton jäsenrekisterin tiedoista syöttämällä etu- ja sukunimi sekä henkilön jäsennumero Kennelliitossa. Jäsennumero löytyy jäsenmaksulaskusta sekä Koiramme-lehden takakannesta.

| Sukunimi                            | Etunimi                             | Jäsennumero                         |
|-------------------------------------|-------------------------------------|-------------------------------------|
| <input type="text" value="KALLIO"/> | <input type="text" value="JAAKKO"/> | <input type="text" value="123456"/> |

Kurssin johtajalta puuttuu vaadittu pätevyys: YLITUOMARI

Kurssin johtajalle on kurssityypistä riippuen määritelty pätevyysvaatimuksia. Nämä tarkastetaan tietoja haettaessa ja puutteista tulee ilmoitus.

**Kurssitiedusteluihin vastaava** henkilö sekä **ilmoittautumisten vastaanottaja** voidaan valita joko Kennelliiton jäsenrekisteristä etu- ja sukunimen sekä jäsennumeron perusteella tai syöttää tiedot yksitellen anomukselle.

Nimen ja jäsennumeron perusteella tapahtuva tiedon haku käynnistyy siirtymällä kursorilla jäsennumerokentästä eteenpäin.

Tiedot voidaan syöttää yksitellen (ilman hakuja Kennelliiton jäsenrekisteristä) painamalla painiketta.

Toimihenkilöiden tiedot ovat pakollisia siinä vaiheessa kun anomus merkitään valmiiksi.



## OHJE - Omakoira

Suomen Kennelliitto ry.

28.12.2015

13(20)

|   |   |                                       |   |
|---|---|---------------------------------------|---|
| <b>Toimihenkilöt</b>                                    |   |                                       |   |
| Kurssin johtaja:  | <input type="text"/>                      |                                       |   |
| Sukunimi  | Etunimi                                   | Jäsennumero                           | <b>Kurssin johtajalta puuttuu vaadittu pätevyys: YLTUOMARI!</b> |
| <input type="text"/>                                    | <input type="text"/>                      | <input type="text"/>                  |   |
| Osoite  | Postinumero                               | Postitoimipaikka                      |   |
| <input type="text" value="Mikki Hiirenkatu 6"/>         | <input type="text" value="00100"/>        | <input type="text" value="HELSINKI"/> |   |
| Sähköposti  | Puhelin                                   |                                       |   |
| <input type="text" value="mikki.hiiri@ankkalinna.com"/> | <input type="text" value="040 111 2222"/> |                                       |   |
| <b>Tiedustelut:</b>                                     |   |                                       |   |
| Sukunimi  | Etunimi                                   | Jäsennumero                           |   |
| <input type="text" value="Hiiri"/>                      | <input type="text" value="Minni"/>        | <input type="text"/>                  |   |
| Osoite  | Postinumero                               | Postitoimipaikka                      |   |
| <input type="text" value="Juustokuja 6"/>               | <input type="text" value="00100"/>        | <input type="text" value="HELSINKI"/> |   |
| Sähköposti  | Puhelin                                   |                                       |   |
| <input type="text" value="minni.hiiri@gmail.com"/>      | <input type="text" value="040 33 4444"/>  |                                       |   |
| <b>Vastaanottaja:</b>                                   |   |                                       |   |
| Sukunimi  | Etunimi                                   | <input type="text"/>                  |   |
| <input type="text" value="Joku"/>                       | <input type="text" value="Muu"/>          | <input type="text"/>                  |   |
| Osoite  | Postinumero                               | Postitoimipaikka                      |   |
| <input type="text" value="Jossain"/>                    | <input type="text" value="00100"/>        | <input type="text" value="HELSINKI"/> |   |
| Sähköposti  | Puhelin                                   |                                       |   |
| <input type="text" value="muu.joku@fmail.com"/>         | <input type="text" value="040 55 6666"/>  |                                       | <input type="text" value="x"/>                                  |

Tietoja voidaan anomuskohtaisesti muuttaa, vaikka tiedot olisi haettu Kennelliiton jäsenrekisteristä. Tietojen muuttaminen ei vaikuta Kennelliiton jäsenrekisterissä tai muissa anomuksissa oleviin tietoihin.

### Ilmoittautumistiedot

Pankkiyhteystietojen syöttäminen ei ole pakollista.

|                    |                      |
|--------------------|----------------------|
| Tilinumero (IBAN): | <input type="text"/> |
| Pankki (BIC):      | <input type="text"/> |
| Viitenumero:       | <input type="text"/> |

Tilinumero voidaan syöttää myös ”vanhan muotoisena”. Ohjelma muuttaa sen IBAN-muotoon ja hakee sitä vastaavan BIC-tunnuksen. Viitenumerotiedossa on Finanssialan keskusliiton ohjeen mukainen tarkistelaskenta.

Mikäli kurssi on ohjaustietojen mukaisesti määritelty maksulliseksi, on **Hinta-**kenttään syötettävä arvo. Mikäli hintakentässä on arvo, tulee myös valita vähintään yksi maksutapa.

|            |   |   |
|------------|---|---|
| Hinta:     | <input type="text"/>                        | € |
| Maksutapa: | <input type="checkbox"/> Maksu etukäteen    |   |
|            | <input type="checkbox"/> Laskutetaan        |   |
|            | <input type="checkbox"/> Maksu paikanpäällä |   |

Ilmoittautumisen lisätietoihin voidaan syöttää ilmoittautumiseen liittyvää informaatiota. Tieto ei ole pakollinen.



Ilmoittautumisajalle voidaan antaa alkamis- ja päättymisajankohdat. Päättymisajankohta on pakollinen tieto, ilmoittautumisen lisätiedot sekä ilmoittautumisen alkamisajankohta eivät ole pakollisia.

|                              |   |
|------------------------------|---|
| Ilmoittautumisen lisätiedot: | <input type="text"/>  |
| Ilmoittautuminen alkaa:      | <input type="text"/> . . <input type="button" value="..."/> |
| Ilmoittautuminen päättyy:    | <input type="text"/> . . <input type="button" value="..."/> |

### Osallistujamäärä

Anomukselle voidaan määrittellä kurssin suurin osallistujamäärä, sekä tieto siitä montako varasijaa kurssilla on. Tieto ei ole pakollinen.

|                       |                      |          |
|-----------------------|----------------------|----------|
| Kurssille otetaan:    | <input type="text"/> | henkilöä |
| Varasijoille otetaan: | <input type="text"/> | henkilöä |

### Anomuksen merkitseminen valmiiksi

Anomus merkitään valmiiksi merkitsemällä ruksi kohtaan **Anomus on valmis**.

Anomus on valmis

**HUOM!** Kun anomus on merkitty valmiiksi ja tallennettu, valmis-merkintää ei voi enää poistaa.

Anomusta voidaan muokata siihen asti kunnes anomus on merkitty valmiiksi ja tallennettu. Merkintä lukitsee kurssin ajankohdan, muut järjestävät yhdistykset, kennelpiirin sekä paikkakunnan. Muita tietoja voi merkinnän jälkeen vielä ylläpitää.


Kennelpiirin edustaja voi ylläpitää kaikkia anomuksen tietoja, vaikka anomus olisi merkitty valmiiksi.

Valmis anomus lähtee hyväksymisprosessiin, mikäli kurssityypin ohjaustiedoissa näin on määritelty. Keskenäiset anomukset eivät näy kurssin myöntäjälle, mutta valmiit anomukset näkyvät.

Lopuksi painetaan  painiketta.

Ohjelma tarkistaa anomuksen tiedot tallennuksen yhteydessä. Mikäli puutteita esiintyy, tulee tallennuspainikkeen alle siitä ilmoitus. Myös puutteellisen tiedon kohdalle lomakkeeseen ilmestyy virheilmoitus.

#### Anomuksen virheet

 Tallennusta ei voi suorittaa, koska anomuksen tiedoissa on puutteita



Valmiiksi merkitty anomus siirtyy anojan kurssiluettelolla kohtaan **ANOTTU, VALMIS**

#### Anotut kurssit



| Kurssityyppi                 | Aika                       | Paikkakunta |
|------------------------------|----------------------------|-------------|
| <b>ANOTTU, KESKEN</b>        |                            |             |
| Koetoimitsijan lajikkurssi   | <a href="#">01.05.2016</a> | Ikaalinen   |
| Koetoimitsijan lajikkurssi   | <a href="#">01.05.2016</a> | Eura        |
| Palkintotuomarin peruskurssi | <a href="#">03.05.2016</a> | Eura        |
| <b>ANOTTU, VALMIS</b>        |                            |             |
| Koetoimitsijan lajikkurssi   | <a href="#">15.05.2016</a> | Eura        |

### Kurssianomuksen ylläpito

#### Keskeneräisen anomuksen hakeminen ylläpidettäväksi

Anomus voidaan koska tahansa hakea ylläpidettäväksi. Anomus avataan klikkaamalla sitä **Kurssit** välilehdellä olevasta kurssiluettelosta.

#### Anotut kurssit



| Kurssityyppi                 | Aika                       | Paikkakunta |
|------------------------------|----------------------------|-------------|
| <b>ANOTTU, KESKEN</b>        |                            |             |
| Koetoimitsijan lajikkurssi   | <a href="#">01.05.2016</a> | Ikaalinen   |
| Koetoimitsijan lajikkurssi   | <a href="#">01.05.2016</a> | Eura        |
| Palkintotuomarin peruskurssi | <a href="#">03.05.2016</a> | Eura        |
| <b>ANOTTU, VALMIS</b>        |                            |             |
| Koetoimitsijan lajikkurssi   | <a href="#">15.05.2016</a> | Eura        |

Mikäli anomusta ei ole merkitty valmiiksi (ruksi anomuksen alla), voidaan kaikkia anomuksen tietoja vielä ylläpitää.

Muutosten jälkeen painetaan  painiketta.

Mikäli anomus on merkitty valmiiksi tai se on hyväksytty, voi kennelpiirin tai kennelliiton ylläpitäjä vielä ylläpitää lukittuneita tietoja.

#### Kurssiohjelman tallentaminen

Kun anomus on talletettu ensimmäisen kerran, voidaan kurssille syöttää tarkempi ohjelma. **Ohjelma näkyy tapahtumakalenterissa** katseltaessa hyväksytyyn kurssin tietoja. Kurssiohjelman syöttäminen ei ole pakollista.



Kurssiohjelma  
Aika: 27.05.2015 12:00 - 27.05.2015 23:59  
Selite:

Toiminto tarjoaa oletusarvona ensimmäisen kurssipäivän alkuhetkeä. Päätymisaika voidaan ylläpitää siirtymällä kellonajan kohdalle. Rivejä voidaan syöttää haluttu määrä. Lisääminen tapahtuu painamalla merkistä ja aiemmin tallennetun rivin poistaminen merkistä.

Kurssiohjelma  
Aika: 31.12.2015 00:00 - 31.12.2015 23:59  
Selite:

| to 31.12.2015  |  |  |
|----------------|--|--|
| 1. 9:00-10:16  | <a href="#">Aamukaffi ja pulla, ilmoittautuminen</a> |  |
| 2. 10:16-10:59 | <a href="#">Kurssia</a>                              |  |
| 3. 11:00-12:00 | <a href="#">Lounas</a>                               |  |
| 4. 12:00-16:00 | <a href="#">Iltapäiväohjelmaa</a>                    |  |
| 5. 16:00-16:15 | <a href="#">Palkintojen jako ja kotiutus</a>         |  |

## Kurssin poistaminen

### Oikeudet kurssin poistamiseen

Yhdistyksen tapahtumien ylläpitäjä voi poistaa kurssianomuksen, mikäli sitä ei ole merkitty valmiiksi. Valmiin tai hyväksytyyn kurssin voi poistaa kurssin myöntäjä sekä Kennelliitto.

Tallenna

### Kurssin poistaminen

Ylläpidettäväksi valitun kurssin poistaminen tapahtuu Poista-painikkeella. Ohjelma varmistaa, että todellakin aiot poistaa kurssianomuksen.

Oletko varma että haluat poistaa kurssianomuksen? Paina 'Poista' poistaaksesi kurssianomuksen.

Tallenna

## Kurssin peruuttaminen, anomuksen hylkääminen

### Oikeus kurssin peruuttamiseen

Yhdistyksen tapahtumien ylläpitäjä ei voi peruuttaa kurssia. Kurssin myöntäjällä on oikeus kurssin peruuttamiseen.

### Kurssin peruuttaminen

Kurssi peruutetaan merkitsemällä ruksi anomuksen kohtaan **Peru kurssi**.







## OHJE - Omakoira

Suomen Kennelliitto ry.

28.12.2015

17(20)

Varasijoille otetaan:  henkilöä  
 Anomus on valmis  
 Peru kurssi

Tällöin näytölle avautuu tekstikenttä johon ohjelma edellyttää kirjoitettavaksi peruuttamisen syyn.

Lopuksi painetaan **Tallenna**-painiketta.

Hylkäyksen syy/  
Tarvittavat lisätiedot/  
Peruutuksen syy:

Anomus on valmis  
 Peru kurssi

Toimenpiteistä jää merkintä kurssin tilahistoriaan.

### Kurssin tilahistoria

| Aika             | Tila           | Nimi |
|------------------|----------------|------|
| 28.12.2015 12:08 | Anottu, valmis |      |
| 28.12.2015 12:08 | Hyväksytty     |      |
| 28.12.2015 16:38 | Peruutettu     |      |

### Peruutetun kurssin palauttaminen hyväksytyksi

Kurssin peruuttaminen ei ole lopullinen toimenpide. Kurssi voidaan aktivoida uudelleen hyväksytyksi valitsemalla se ensin näkyväksi kurssiluettelolla rastittamalla kohta **Peruttu** ja hyväksymällä valittu kurssi uudelleen.

#### Anotut kurssit

Anottu  Siirretty  Hyväksytty  Hylätty  Peruttu

| Kurssityyppi               | Aika                       | Paikkakunta |
|----------------------------|----------------------------|-------------|
| <b>PERUUTETTU</b>          |                            |             |
| Koulutusohjaaja/Kouluttaja | <a href="#">31.12.2015</a> | Eura        |

Hyväksy



## Kurssin siirtäminen

Kurssin siirtäminen tapahtuu ylläpitämällä kurssin ajankohtaa. Yhdistys ei voi ylläpitää hyväksytyin kurssin ajankohtaa. Kennelpiirin sekä kennelliiton edustaja voi muuttaa kurssin ajankohtaa jälkikäteen.

### Anotut kurssit

   Anottu  Siirretty  Hyväksyty  Hylätty  Peruttu

Kurssin siirtäminen ei vielä ole käytössä.

## Kurssien käsittely kennelpiirissä

### Kurssin anominen kennelpiirissä

Kennelpiirin toimiessa kurssin anojana, tapahtuu anominen samalla tavalla kuin yhdistyksen anoessa kurssia. Ainoa ero on, että **Anomus on valmis**-tieto on esivalittuna. Tällöin anomusta tallennettaessa se merkitään aina automaattisesti valmiiksi. Kennelpiirillä on kuitenkin oikeus siitä huolimatta ylläpitää kaikkia kurssianomuksen tietoja.

Kennelpiirille näkyvällä kurssiluettelolla on mahdollisuus suorittaa suodatuksia kurssin tilan perusteella. Suodatus ei näy lajiliitoille eikä rotujärjestöille.

### Kurssin hyväksyminen kennelpiirissä ja Kennelliitossa

Kurssit tulevat hyväksyttäviksi kennelpiireille tai kennelliitolle mikäli kurssityypin ohjaustiedoissa on näin määritelty.

Mikäli kurssi on määritelty sellaiseksi että sen voi hyväksyä useampi osapuoli riittää, kun yksi näistä hyväksyy kurssin.

Kurssi hyväksytään merkitsemällä  Hyväksy ja painamalla



## OHJE - Omakoira

Suomen Kennelliitto ry.

28.12.2015

19(20)

| Kurssityyppi                      | Aika                       | Paikkakunta |   |
|-----------------------------------|----------------------------|-------------|---|
| <b>ANOTTU, VALMIS</b>             |                            |             |   |
| Yliuomarin peruskurssi            | <a href="#">17.04.2015</a> | Huittinen   | <input type="checkbox"/> Hyväksy            |
| Palkintotuomareiden jatkokoulutus | <a href="#">01.05.2015</a> | Pori        | <input type="checkbox"/> Hyväksy            |
| Palkintotuomarikurssi             | <a href="#">27.05.2015</a> | Pori        | <input checked="" type="checkbox"/> Hyväksy |
| Palkintotuomarikurssi             | <a href="#">06.06.2015</a> | Huittinen   | <input type="checkbox"/> Hyväksy            |
| Kasvattajan jatkokurssi           | <a href="#">06.06.2015</a> | Ikaalinen   | <input type="checkbox"/> Hyväksy            |
| Kasvattajan peruskurssi           | <a href="#">07.06.2015</a> | Eura        | <input type="checkbox"/> Hyväksy            |
| Koetoimitsijan lajikurssi         | <a href="#">07.06.2015</a> | Luvia       | <input type="checkbox"/> Hyväksy            |
| Koetoimitsijan peruskurssi        | <a href="#">01.08.2015</a> | Eura        | <input type="checkbox"/> Hyväksy            |
| Tunnistusmerkitsijän peruskurssi  | <a href="#">01.08.2015</a> | Eurajoki    | <input type="checkbox"/> Hyväksy            |
| Kasvattajan peruskurssi           | <a href="#">02.08.2015</a> | Pori        | <input type="checkbox"/> Hyväksy            |

### Kurssien käsittely lajiliitossa, rotujärjestössä sekä rotua harrastavassa yhdistyksessä

#### Kurssin anominen

Lajiliiton, rotujärjestön tai rotua harrastavan yhdistyksen toimiessa kurssin anojana, tapahtuu anominen samalla tavalla kuin yhdistyksen anoessa kurssia.

#### Kurssin hyväksyminen

Kurssit tulevat hyväksyttäväksi lajiliitolle, rotujärjestölle tai rotua harrastavalle yhdistykselle mikäli Omakoira-järjestelmän ohjaustiedoissa on näin määritelty.

Kurssi hyväksytään merkitsemällä  Hyväksy ja painamalla

### Kurssin tilahistoria

Tietoa kurssianomuksen käsittelystä tallennetaan anomuksen tilahistoriaan. Kustakin anomuksen tilan muutoksesta tallentuu aikaleima, sen hetkinen tila sekä tilaa muuttaneen henkilön nimi.

#### Kurssin tilahistoria

| Aika             | Tila           | Nimi |
|------------------|----------------|------|
| 28.12.2015 12:08 | Anottu, valmis |      |
| 28.12.2015 12:08 | Hyväksytty     |      |
| 28.12.2015 16:38 | Peruutettu     |      |

### Kurssin näkyminen tapahtumakalenterissa

Kurssi näkyy Kennelliiton tapahtumakalenterissa heti, kun kurssi on hyväksytty. Joissain tilanteissa kurssianomukseen tehdyt muutokset päivittyvät



## OHJE - Omakoira

Suomen Kennelliitto ry.

28.12.2015

20(20)

---

tapahtumakalenteriin maksimissaan kahden tunnin viiveellä, joten mikäli näyttää siltä että tiedot eivät tallentuneet, kannattaa hetken kuluttua tarkistaa näkyminen kalenterissa uudelleen.