

**HUOM! NÄMÄ SÄÄNNÖT EIVÄT OLE VOIMASSA****TOTTELEVAISUUSKOKEIDEN KV-SÄÄNNÖT 1- JA 2-LUOKKA**

Tottelevaisuuskokeissa on useassa FCI-maassa otettu käyttöön uudet kansainväliset 1- ja 2-luokan säännöt 3-luokan (EVL meillä) sääntöjen lisäksi. Yhtenäiset alempien luokkien säännöt helpottavat kokeissa käymistä eri maissa, etenkin Keski-Euroopassa, jossa etäisyydet maiden välillä voivat olla lyhyemmät kuin etäisyydet Suomen sisällä. Tulokset ovat vertailukelpoisia eri maiden välillä ja koiran kanssa on helpompi löytää oikea koeluokka ulkomailla.

Sääntöjen tavoite on suunta kohti 3-luokkaa, minkä vuoksi liikkeet ovat enemmän tai vähemmän samantyyppisiä kuin siellä. 1-luokka vastaa n. avointa luokkaa ja 2-luokka vastaa n. voittajaluokkaa. 3-luokka on sama kuin meilläkin kansainvälinen luokka eli erikoisvoittajaluokka. Halutessaan eri maissa voi vielä olla kansallinen 0-luokka tms., jossa liikkeet ovat 1-luokkaa helpompia.

Luokkanousuun vaaditaan yleensä yksi 1-tulos ko. luokasta. Valionarvosäännöt määräytyvät kunkin maan sääntöjen mukaisesti. Kansainvälisen tottelevaisuusvalion säännöt löytyvät 3-luokan säännöistä.

**LUOKKA 1**

LUOKKA 1	Liike	Kerroin
1.	Paikallaolo 2 min, ohjaajat näkösuojassa	3
2.	Seuraaminen	3
3.	Liikkeestä seisomaan jääminen	2
4.	Luoksetulo	3
5.	Liikkeestä istumaan jääminen	2
6.	Ruutuun lähettäminen	4
7.	Noutaminen	3
8.	Kauko-ohjaus	3
9.	Hyppy esteen yli	3
10.	Kokonaisvaikutus	2
	Σ	28

1. palkinto	224 – 280 pist.	80 % Kiitettävä
2. palkinto	196 – alle 224 p	70 % Erittäin hyvä
3. palkinto	140 – alle 196 p	50 % Hyvä

1. Paikallamakuu ryhmässä 2 min ajan, ohjaajat pois näkyvistä. Koirat käsketään yksitellen maahan sekä yksitellen istumaan.

2. Seuraaminen ilman hihnaa. Seuraaminen sisältää erilaisia käännoksiä, juoksua (ja mahdollisesti siinä kääntymistä oikeaan) ja askeleita eteen tai taakse.

3. Liikkeestä seisominen (kuten meillä alokasluokassa).

4. Luoksetulo 20-25m matkalta, koira lähtee liikkeelle makuuasennosta.

5. Liikkeestä istuminen (tehdään kuten seisominen).

6. Koira lähetetään n. 15m päässä olevaan ruutuun, jossa koira käsketään maahan. Ohjaaja menee koiran luokse sekä käskää sen perusasentoon. Koiran saa käskeä ruudussa ensin seisomaan ja sitten maahan.

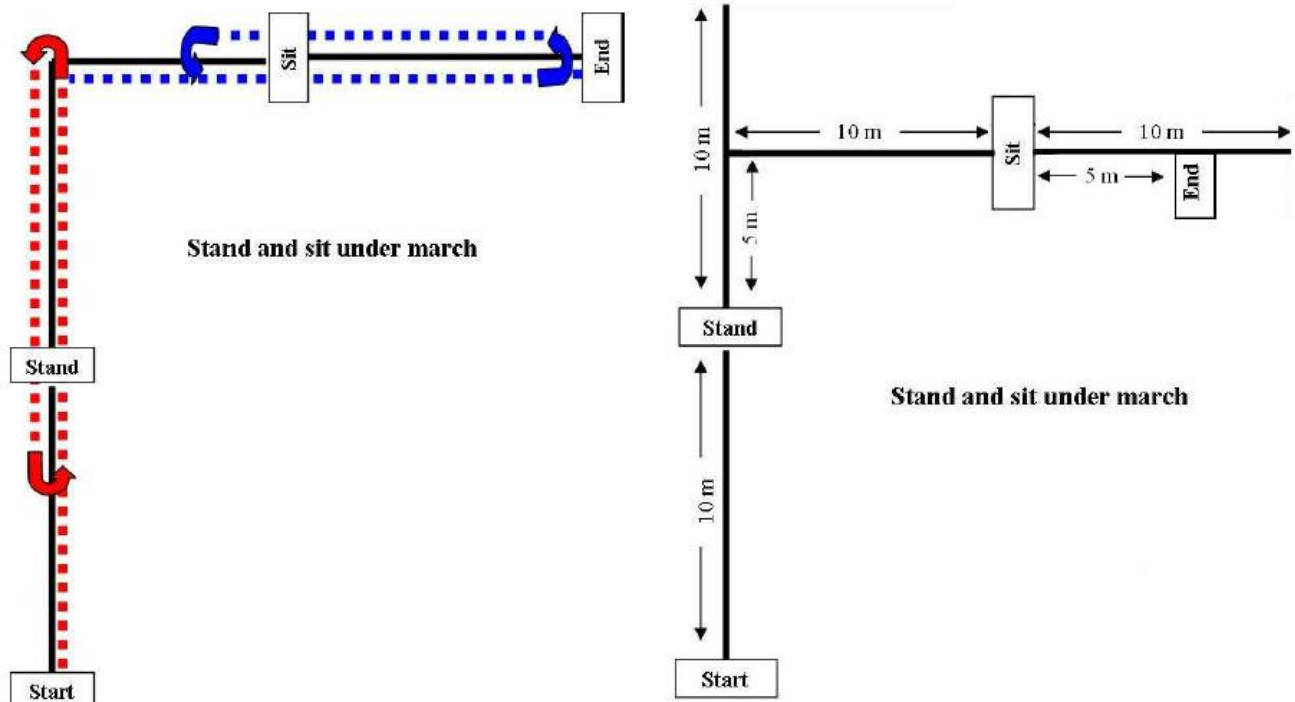
7. Tasamaan nouto puisella kapulalla (järjestäjän kapula). Suoritetaan kuten meillä avoimen luokan nouto.
8. Kaukokäskyt 5m päästä, istu ja maahan vaihtelu (kuten meillä avoimessa luokassa).
9. Kutsu hypyn yli. Koira jätetään istumaan n. 2-4m esteestä ja ohjaaja menee esteen toiselle puolelle. Sieltä hän kutsuu koiran esteen yli luokseen. Esteen maksimikorkeus on 50cm.
10. Kokonaisvaikutus. Tarkkaillaan koiran halukkuutta työskennellä ja totella käskyjä. Tarkkuus ja täsmällisyys ovat tärkeitä samoin kuin ohjaajan ja koiran luonnolliset liikkeet. Koiran ja ohjaajan tulee toimia ”tiiminä”, työskentelyn pitää näyttää siltä, että molemmat pitävät siitä ja heidän pitää esittää hyvää urheiluhenkeä.

## LUOKKA 2

LUOKKA 2	Liike	Kerroin
1.	Istuminen ryhmässä, ohjaaja näkyvissä	2
2.	Seuraaminen	3
3.	Seisominen ja istuminen liikkeestä	3
4.	Luoksetulo ja pysäytys seisomaan	4
5.	Lähtettäminen ruutuun, maahanmeno ja luoksetulo	4
6.	Ohjattu nouto	3
7.	Tunnistusnouto	4
8.	Kauko-ohjaus	4
9.	Hypy yllä ja puisen tai metallisen esineen nouto	3
10.	Kokonaisvaikutus	2
	Σ	32

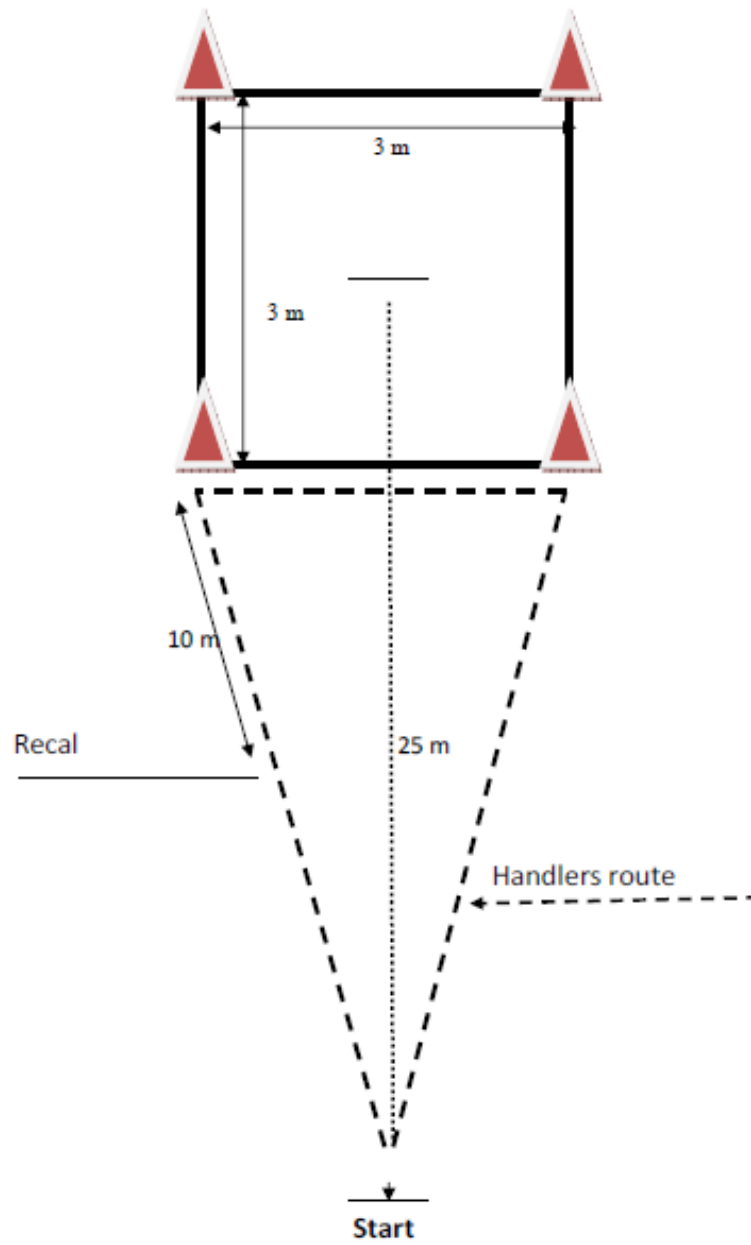
1. palkinto	256 – 320 pist.	80 % Kiitettävä
2. palkinto	224 – alle 256 pist.	70 % Erittäin hyvä
3. palkinto	192 – alle 224 pist.	50 % Hyvä

1. Paikallaistuminen ryhmässä, ohjaajat näkyvissä, aika 1min.
2. Taluttimetta seuraaminen, käännöksiä, nopeudenmuutoksia sekä askeleita ja käännöksiä paikalla (kuten meillä voittajaluokassa).
3. Seisominen ja istuminen liikkeestä. Koira seurautetaan n.10m, jonka jälkeen se käsketään seisomaan. Ohjaaja käy kääntymässä koiran edessä ja siirtyy sieltä koiran taakse. Siitä ohjaaja siirtyy koiran luokse ja ottaa koiran mukaan seuraamaan n. 5m ajaksi. Sitten ohjaaja kääntyy ja käskää koiran n. 10m seuraamisen jälkeen istumaan. Kävellään taas lenkki koiran edessä ja takana, otetaan koira seuraamaan n. 5m ajaksi. Lopuksi pysähdytään perusasentoon. Muunnos EVL:n Z-liikkeestä.

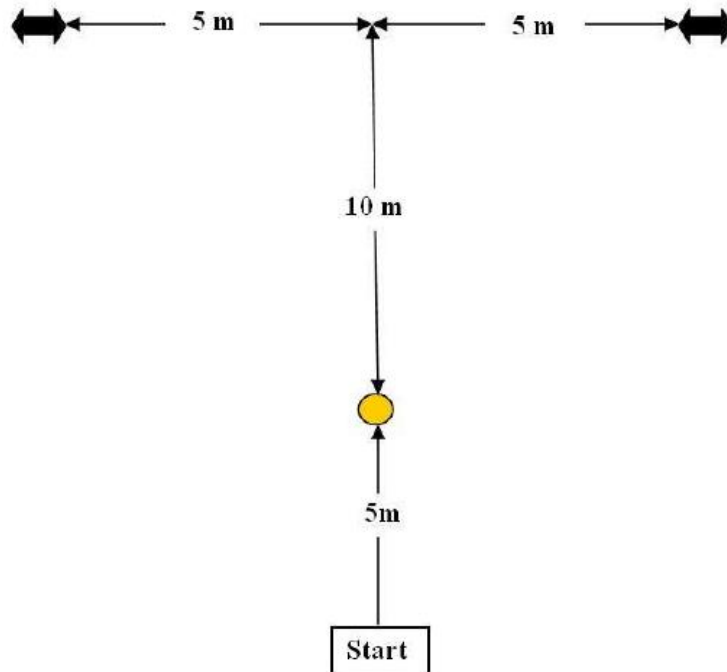


4. Luoksetulo, jossa koira käsketään n. puolivälissä seisomaan. Koira lähtee liikkeelle maasta ja matka on n. 25-30m.

5. Lähettäminen ruutuun ja luoksetulo, matkaa n. 25m. Kuten VOI-luokan ruutu, mutta ohjaajan kävelemä reitti ruudun luona on lyhyempi.



6. Ohjattu nouto. Koira seurautetaan n. 5 m matka kohti edessä olevaa merkkiä, jonka luona käännetään ja jätetään koira seisomaan merkille (liikkeestä seisominen). Ohjaaja palaa lähtöpisteeseen ja käskee koiran noutamaan joko vasemman- tai oikeanpuoleisen kapulan (sijoitettu merkkiin nähden kuten EVL:ssä, liikkeenohjaaja vie liikkeen alussa).



7. Tunnistusnouto (kuten meillä voittajassa).

8. Kaukokäsky, matkaa 10m ja koira käsketään joko istu-seiso-maahan tai seiso-istu-maahan. Muutoin kuten meillä voittajassa.

9. Hyppynouto joko metallilla tai puisella kapulalla (ohjaaja saa valita).

10. Kokonaisvaikutelma.