

5.7.2021



Eläinlääkärissä tehdyn terveystutkimuslähetteen maksaminen

Sähköinen ennakkolähete on edullisin ja nopein tapa saada koiran virallinen terveystutkimustulos Kennelliiton jalostustietojärjestelmään. Kun lähete on tehty ennen eläinlääkärille menoa Omakoira-palvelussa, eläinlääkäri pystyy tutkittuaan koiran tallentamaan tulokset sähköisesti suoraan koiran tietoihin. Myös Kennelliiton lausuntoa vaativien lonkka-, kyynär-, selkä- ja syringomyeliatutkimusten röntgentutkimusten käsittely nopeutuu sähköisiä läheteitä käyttämällä.

DNA-tutkimus, kyynärnivellausunto, lonkkanivellausunto, polvilumpioluoksaatio, selkälausunnot sekä sydäntutkimuslausunto ovat sellaisia tutkimuksia, joiden läheteet eläinlääkäri voi myös tehdä klinikalla. Näissä eläinlääkärissä tehty lähete on kalliimpi kuin etukäteen tehtynä. Virallisista silmätutkimuksista koiranomistaja ei voi tilata lähetettä ennakoon, vaan se tehdään aina klinikalla.

Eläinlääkärin tekemän terveystutkimuslähetteen maksaminen

Asiakas pääsee maksamaan lähetteen osoitteessa: <https://www.kennelliitto.fi/maksaterveystutkimus>

Tapa 1: Jos koiran omistaja on Omakoira-palvelun käyttäjä, niin hän pääsee kirjautumaan palveluun Omakoira-tunnuksillaan.

Maksa eläinlääkärin tekemä terveystutkimuslähete

Tarvitset lähetteen maksamiseen tunnuksset Omakoira-palveluun. Jos sinulla on jo Omakoira-palvelun tunnuksset, voit kirjautua ja maksaa lähetteen. Jos sinulla ei ole vielä tunnuksia, tilaa ensin tunnuksset ja maksaa sitten terveystutkimuslähete. Lähete on Kennelliiton jäsenille edullisempi, joten jäsenyys kannattaa. Jäsenellä on käytössään täydet toiminnot sisältävä Omakoira-palvelu sekä Omakoira-mobiilisovellus. Tunnusten tilaamiseen tarvitset henkilökohtaisia pankkitunnuksia tai mobiilivarmennetta.

Minulla on jo tunnuksset

Sähköpostiosoite tai jäsennumero Salasana

Kirjaudu sisään

[Unohditko salasanasi?](#)

Minulla ei ole vielä tunnuksia

Tilaa tunnuksset ja maksa lähete

Tapa 1

Tapa 2

Tapa 2. Jos tunnuksia ei vielä ole, niin tulee luoda uudet klikkaamalla ”Tilaa tunnuksset ja maksa lähete” -painiketta. Myös henkilöt, jotka eivät ole jäseniä voivat tehdä tunnuksset palveluun terveystutkimuslähetteen maksamista varten tästä kohtaa.

Tämän jälkeen asiakas ohjataan sähköisen tunnistautumaan sähköisesti.

Kun rekisteröityminen on onnistunut tai henkilö on kirjautunut suoraan Omakoira-tunnuksilla palveluun, hänet ohjataan "Lähetteen maksaminen" -sivulle. Ensin syötetään koiran rekisterinumero tai tunnistusmerkintänumero ja alempaan kenttään tekstiviestillä/sähköpostilla tai eläinlääkäriltä saatu PIN-numero ja klikataan "Hae" -painiketta.

Jos lähete on klinikalla vielä kesken, eli sitä ei ole lähetetty Kennelliitolle eteenpäin, ohjelma antaa virheilmoituksen, eikä lähetettä voi vielä tässä vaiheessa maksaa:

Rekisterinumeron ja PIN-numeron syöttämisen jälkeen ohjelma hakee oikean lähetteen tiedot näytölle. Sivun alareunaan tulee laittaa ruksi kohtaan: "Hyväksyn yllä näkyvät ehdot" ja sen jälkeen "Vahvista tilaus" -painiketta.






Maksa eläinlääkärin tekemä lähete






Tämän jälkeen ohjelma siirtyy pankin järjestelmään maksua varten.

Maksun tiedot





Laskutusyyppi: Terveysläheteiläus
Yhteensä: 31,00 €

Verkkopankkimaksut








Luottokorttimaksut

Lasku ja osamaksu



Lasku / Osamaksu

Terveystutkimuslausunto tulee Omakoira-palvelun "Terveystutkimukset" -sivulle näkyviin heti, kun se on maksettu ja lausuttu.

- [Koirat](#)
- [Omistajailmoitus](#)
- [Pentueet](#)
- [Valionarvohakemus](#)
- [Terveystutkimukset](#)
- [Lähetteen maksaminen](#)
- [FIX-koirat](#)
- [Kennelnimi](#)
- [Tuontirekisteröinti](#)

Terveystutkimukset

Ohje

Maksulliset terveystutkimukset

[Tilaa uusi lähete](#)

Tutkimuspäivä	Nimi	Tila
20.05.2019
Kynnärnivel		Lähetetty
29.01.2014
Polvilumpioluoksaatio		Hyväksytyy Tulosta lausunto