Vastaava koetoimitsija – tulosten tallennus

Kun koetoimitsija on merkitty jonkun kokeen vastaavaksi koetoimitsijaksi, koe näkyy hänellä valikossa ”Vastaava koetoimitsija” – ”Menneet” osiossa, josta tulosten tallennuksen voi aloittaa. Vastaavalle koetoimitsijalle ei tule erillistä ilmoitusta, kun menneiden kokeiden tuloksia voi tallentaa. Täällä näkyy ne kokeet, joissa henkilö toimii vastaavana koetoimitsijana:

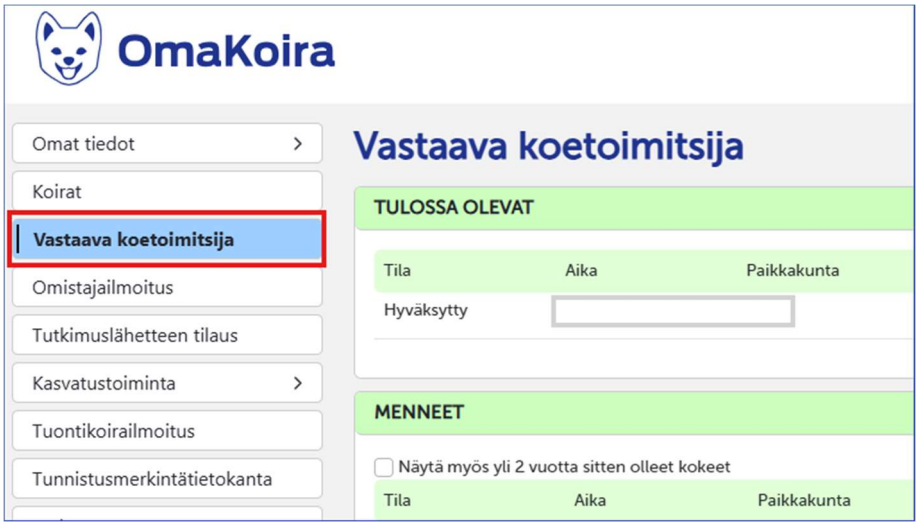

Tulosten tallentaminen

Avaa koetapahtuma klikkaamalla koetta / kolmen pisteen valikosta ”tulokset”:

Näytölle aukeaa kokeen tulokset -ikkuna, jossa syötetään koirien tulokset yksitellen.

Näin tallennat tuloksen:

- Hae koiran tiedot rekisterinumerolla ja tallenna sen jälkeen tulokseen liittyvät tiedot. Tuloksesta kirjattavat tiedot (luokka, pisteet, tulos yms.) riippuvat koemuodosta.
- Luokka ja kokeen ylituomari säilyvät automaattisesti tuloksesta toiseen – vain luokan vaihtuessa, luokka on tarve se erikseen valita.
- SM-kokeessa voidaan koiran tulokseen lisätä MESTARI ja kotimaisten rotujen valtakunnallisissa otteluissa tieto MESTARUUS. Nämä tiedot tarkistetaan aina Kennelliitossa.
- Järjestelmä tarkistaa, että koiralla, jolle tulos tallennetaan, on osallistumisoikeus ko. koemuotoon.

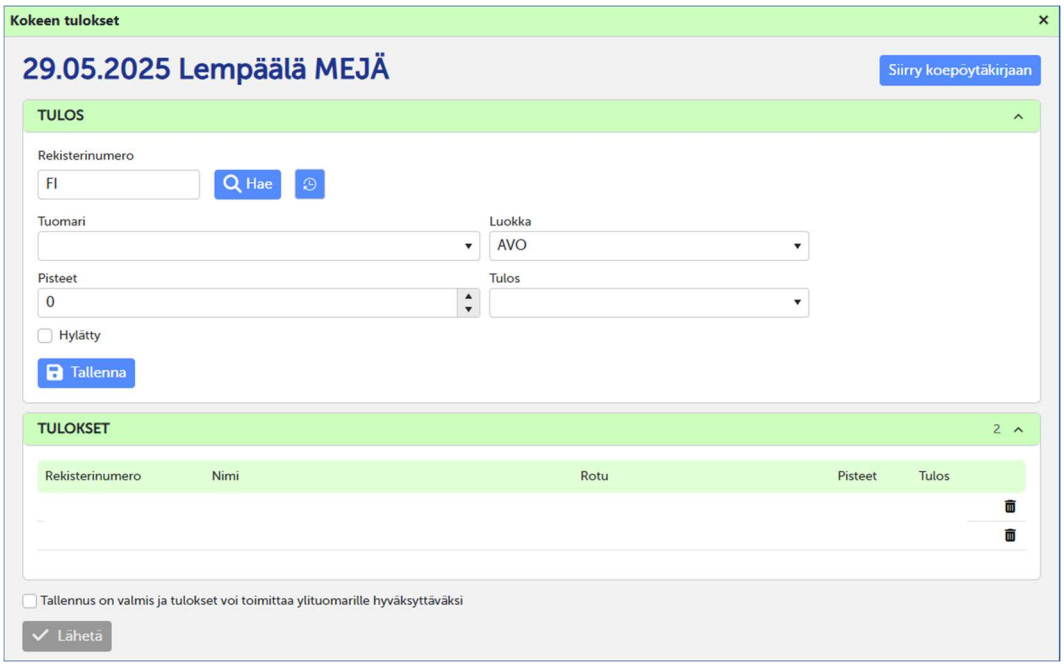

Klikkaamalla ”Siirry koepöytäkirjaan” pääsee tallentamaan ylituomarin kertomuksen erillisessä ikkunassa:

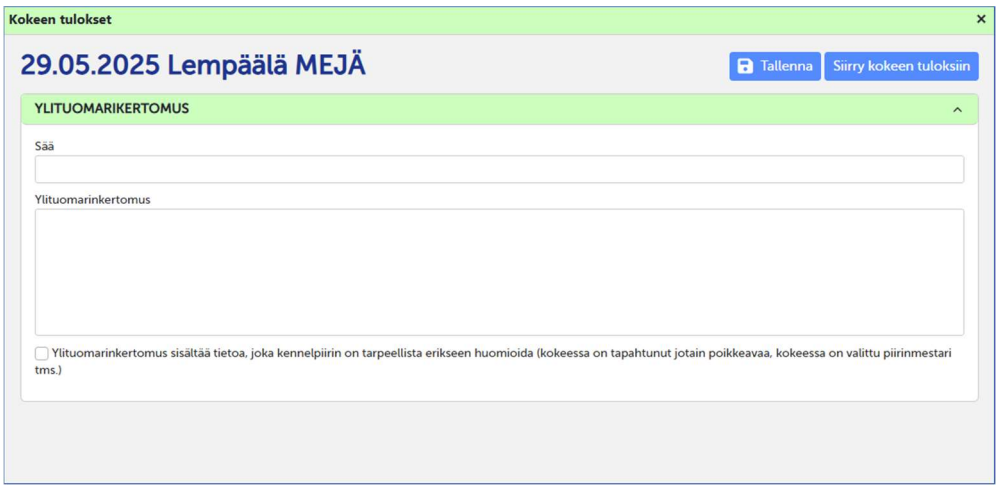

Vastaava koetoimitsija – ulkomaisen koiran tietojen tallennus tulosten yhteydessä

Kirjoita koiran rekisterinumero ja paina Enter. Jos koiraa ei löydy Kennelliiton rekisteristä, saat siitä ilmoituksen: ”Koiraa ei löydy”

- Laita ruksi kohtaan ”Kyseessä on ulkomainen koira, jota ei ole järjestelmässä”.
- Paina ”Jatka”.

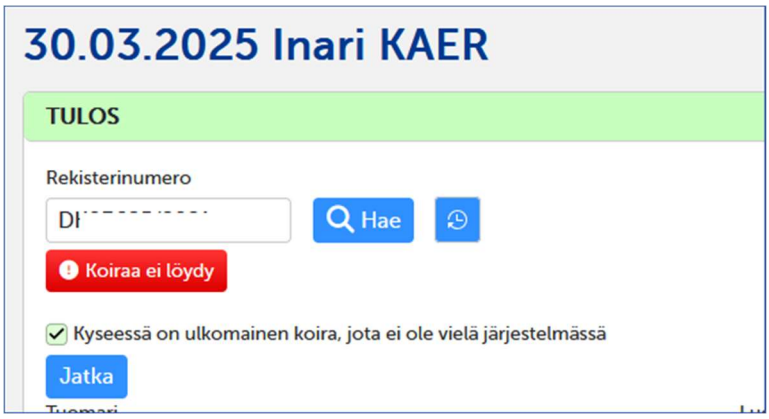

- Lisää koiran tiedot ja napsauta lopuksi ”Tallenna”-painiketta

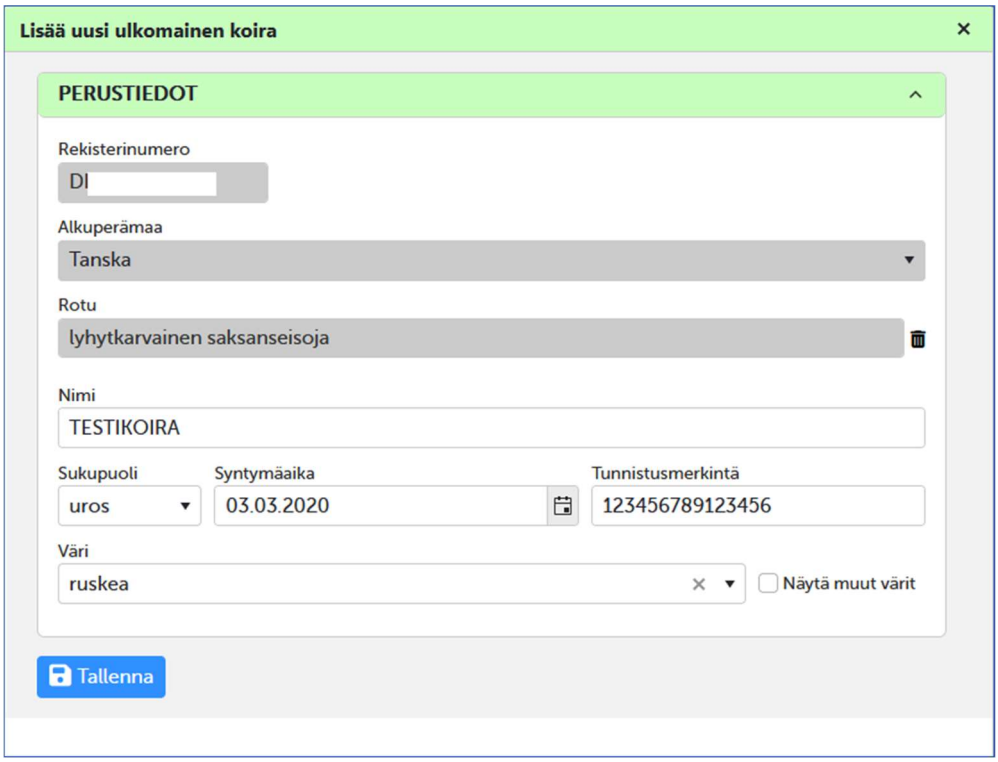

Koiran tietojen tallennuksen jälkeen saat heti lisätyn koiran tuloskentät näkyviin.

- Tallenna koiran tulos.

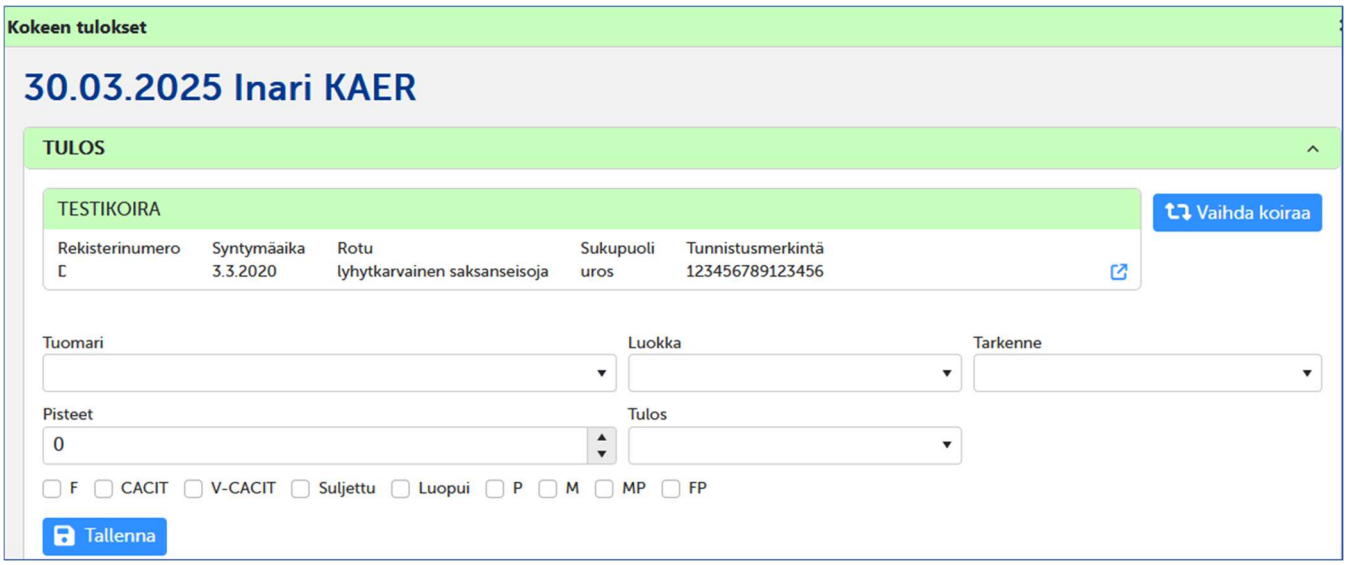

Kun tulokset on tallennettu

- Vastaava koetoimitsija merkitsee tulokset osaltaan valmiiksi valitsemalla kohdan ”Tallennus on valmis ja tulokset voi toimittaa ylituomarille hyväksyttäväksi” ja painaa ”Lähetä”. Ylituomarille lähtee sähköpostilla ilmoitus, kun vastaava koetoimitsija on tallentanut tulokset Omakoirassa.

- Kokeen tilaksi tulee ”Tulokset sähköisesti tallennettu”, eikä vastaava koetoimitsija voi enää muokata tuloksia. Tulokset näkyvät jo Jalostustietojärjestelmässä, mutta harmaalla merkittynä, koska tulokset eivät ole vielä virallisia.

- Kokeenjärjestäjä ei pääse enää muuttamaan tuloksia, kun tulokset on lähetetty tarkistettavaksi.

- Ylituomari pääsee tarkastamaan ja hyväksymään tulokset ”Ylituomari” valikossa – ”Menneet” osiossa, kun tulokset on sähköisesti tallennettu.

- Jos ylituomari palauttaa tulokset käsittelyyn järjestäjälle, vastaava koetoimitsija pääsee sen jälkeen muokkaamaan ko. kokeen koirien tuloksia uudelleen.

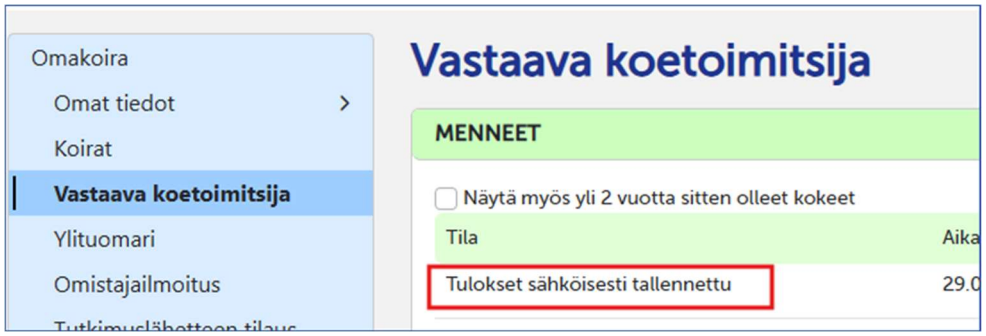

Ylituomari tarkastaa ja hyväksyy koetulokset

Ylituomari käy tämän jälkeen Omakoira-palvelussa tarkastamassa ja hyväksymässä tulokset ”Ylituomari” valikossa. Tallennetut koetulokset näkyvät ylituomarille tilassa ”Tulokset sähköisesti tallennettu”. Ylituomarin hyväksynnän jälkeen tulokset ovat viralliset ja näkyvät Jalostustietojärjestelmässä.

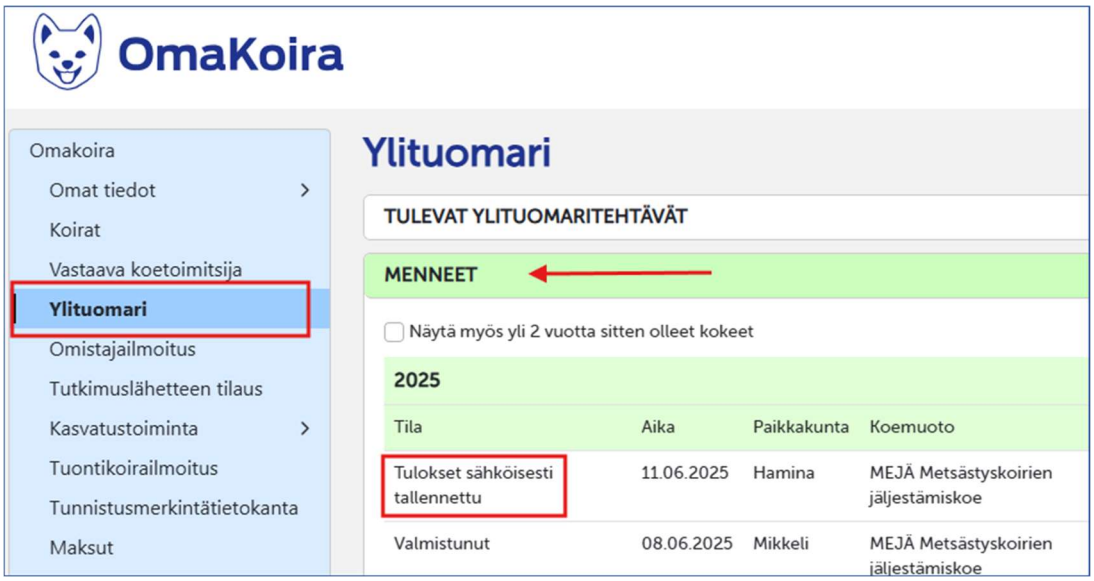

- Avaa koetapahtuma ”Menneet” osion listasta tai klikkaamalla rivin lopussa kolmen pisteen -valikosta ”Tulokset”.
- Tarkista tulokset.
- Tarkista/kirjaa ylituomarin kertomus valitsemalla kokeen tulokset ikkunassa ”Siirry koepöytäkirjaan”.
- Voit palauttaa tulokset täydennettäväksi kokeen järjestäjälle, jolloin vastaava koetoimitsija pääsee uudelleen muokkaamaan koirien tuloksia ja ylituomarin kertomusta.

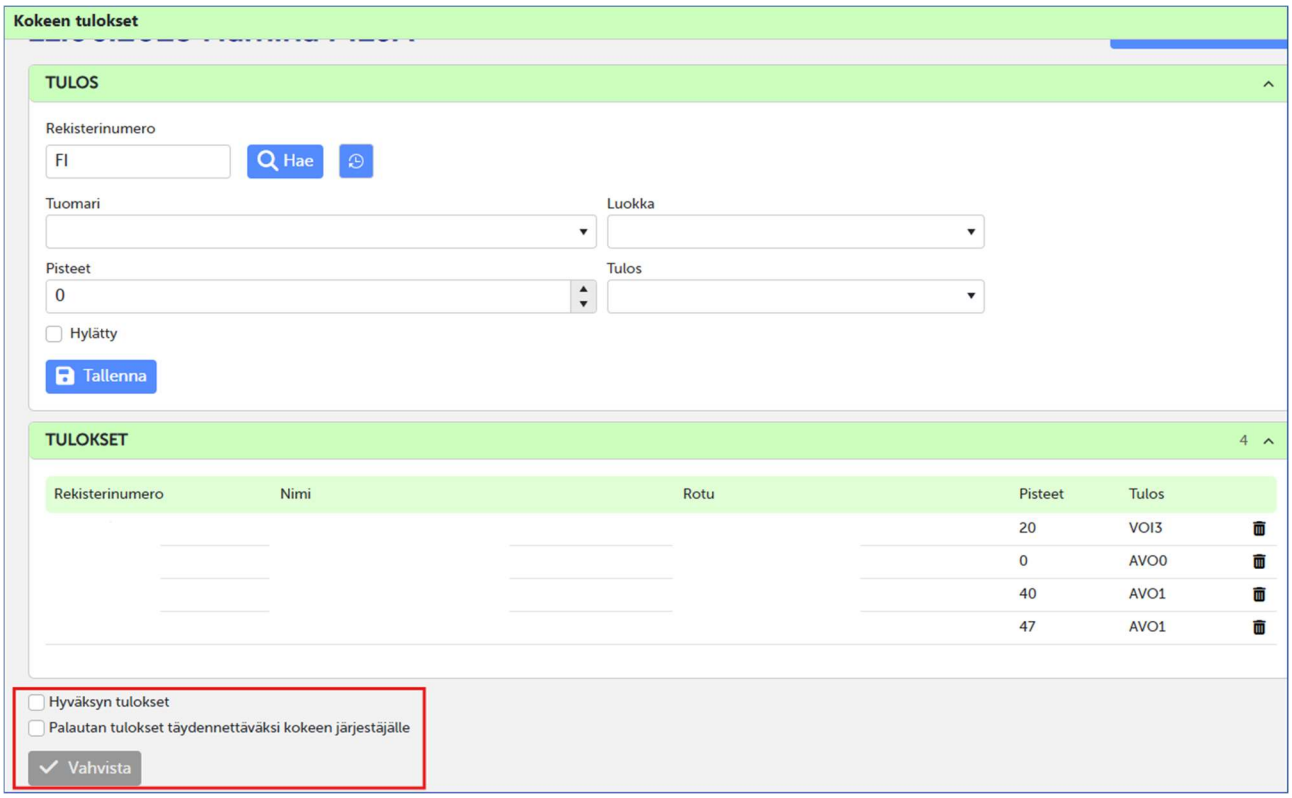
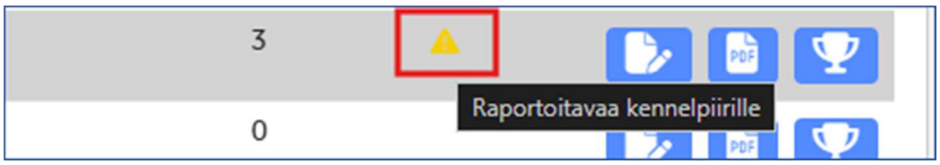
Mikäli ylituomari laittaa ruksin kohtaan ”Ylituomarin kertomus sisältää tietoa, joka kennelpiirin on tarpeellista erikseen huomioida (kokeessa on tapahtunut jotain poikkeavaa, kokeessa on valittu piirinmestari tms.)” – niin kennelpiirin koelistauksessa ko. kokeen kohdalla näkyy huomiomerkki: