

# Kuntien koiramyönteisyys

## TUTKIMUSRAPORTTI Suomen Kennelliitto

Erna Icen Insight Director  
Taloustutkimus Oy  
7.2.2025



# Johdanto

## Tutkimuksen taustaa ja tavoitteet

Tavoitteena oli selvittää, mitä kuntien tarjoamia palveluita koiranomistajat tällä hetkellä käyttävät, mitä palveluita he omalta kunnaltaan toivoisivat, mitä haasteita omassa kunnassa tällä hetkellä on. Tutkimuksella haluttiin myös selvittää, kuinka hyvin kunnissa tällä hetkellä onnistutaan koiraharrastuksen mahdollistamisessa ja tukemisessa ja kuinka koiramyönteiseksi koiranomistajat oman kuntansa kokevat.

## Kohderyhmä ja aineiston keruu

Tutkimus toteutettiin pääosin Taloustutkimuksen internet-paneelissa. Kokonaisuudessaan kyselyyn vastasi 1631 koiranomistajaa. Tutkimuksen tiedonkeruu toteutettiin 28.11.2024 - 2.1.2025.

## Tietojen käsittely ja raportointi

Aineiston käsittely on tehty Taloustutkimus Oy:n ohjelmistoilla. Otosta ei ole painotettu. Tulokset esitetään pääosin graafisessa muodossa. Tuloksiin taulukko-muodossa ja kyselyssä käytettyyn lomakkeeseen pääsee klikkaamalla alla olevia kuvakkeita:

# Tärkeimmät havainnot tuloksista

Eniten käytetyt kunnan tarjoamat palvelut ovat koirien jätöksille tarkoitettut jäteastiat sekä ulkoilupolut. Nämä korostuvat erityisesti Helsingin seudulla. Kunnallisten eläinlääkäripalveluiden käytössä on suuria eroja. Niiden käyttö on vähäisintä Helsingissä ja Pohjois-Hämeessä, missä toisaalta yksityisten elinlääkäripalveluiden saatavuus on selvästi muuta parempi. Kainuussa ja Lapissa käytetään selvästi muuta maata enemmän kunnallisia eläinlääkäripalveluita.

Valtakunnallisesti yksityistä eläinlääkärinä käyttää kolme neljästä koiranomistajasta. Alueelliset erot ovat suuria. Yksityistä eläinlääkärinä käyttävistä kaksi kolmesta käytti ketjuun kuulumatonta eläinlääkärinä.

Koiranomistajien mielestä oma kunta on onnistunut parhaiten ulkoilupolkujen tarjoamisessa. Julkisilla liikennevälineillä matkustaminen jakaa mielipiteitä. Koiran omistajat Helsingin seudulla ovat erittäin tyytyväisiä, kun taas Etelä-Pohjanmaalla, Etelä-Hämeessä, Satakunnassa ja Suur-Savossa koetaan, että kunta ei ole tässä onnistunut kovinkaan hyvin. Kunnallisten eläinlääkäripalveluiden tarjontaan on tyytyväisiä on vain 37 %, mutta kunnallisia eläinlääkäripalveluita tällä hetkellä käyttävistä suurin osa on palveluihin tyytyväisiä (75 %). Eniten puutteita koetaan olevan, jätteastioiden, koirien uimapaikkojen ja koirametsien tarjonnassa. Kokonaisuutena parhaiten on onnistuttu Helsingin seudulla ja Pohjois-Pohjanmaalla.

Yksityisistä palveluista kattavimmin tarjolla on yksityisiä eläinlääkäripalveluita. Myös koiran trimmaus- ja hierontapalveluita on melko yleisesti tarjolla. Helsingin seudulla yksityisiä palveluita on tarjolla selvästi muuta maata enemmän. Yksityisten palveluiden tarjonta on jonkin verran muuta maata suppeampaa Pohjois-Savossa ja Satakunnassa. Parhaimmat edellytykset yksityisten koirapalveluiden toiminnalle ovat onnistuneet tarjoamaan Helsinki ja Pohjois-Häme.

# Tärkeimmät havainnot tuloksista

Suurimmat ongelmat kunnissa liittyvät kunnallisten eläinlääkäripalveluiden saatavuuteen. Puutteita koetaan olevan niin peruspalveluiden kuin ympärivuorokautisen eläinlääkäripäivystyksen saatavuudessa. Päivystyspalveluiden saatavuus koetaan huonoimmaksi Uudellamaalla ja Salpausselällä. Teiden suolaus on erityisen suuri ongelma Helsingin seudulla.

Koiranomistajista vain hyvin harvat kokevat, että omassa kunnassa suhtaudutaan erittäin myönteisesti koirapalveluiden lisäämiseen ja kehittämiseen. Suhtautumisen koetaan olevan palveluiden lisäämisen ja kehittämisen osalta maltillista. Kennelpiirikohtaiset erot ovat suuria. Myönteisimmin palveluiden kehittämiseen suhtaudutaan Pohjois-Karjalassa ja Helsingin seudulla.

Koiramyönteisimmät kunnat löytyvät Helsingin seudun, Kainuun, Pohjois-Karjalan ja Lapin kennelpiirien alueilta.

Oman kunnan toivottaisiin kehittävän koirapuistoja ja –aitauksia. Toiveet koskevat niin niiden lukumäärää kuin myös kunnossapitoa, siisteyttä ja varustelua. Kehityskohteisiin kuuluvat myös jäteastioiden määrä ja niiden tyhjennyksestä huolehtiminen. Myös kunnallisten eläinlääkäripalveluiden kehittäminen koetaan monessa kunnassa tärkeäksi asiaksi. Muut kehityskohteet liittyvät koiran kanssa ulkoilemiseen. Lisää toivottaisiin mm. koirametsiä, turvallisia ulkoilureittejä ja uimapaikkoja. Myös harrastustiloja (niin sisällä kuin ulkona) tulisi olla nykyistä enemmän.

# Tutkimusgrafiikka



# Vastaajien taustatiedot



# Vastaajien taustatiedot 1(3)

Kaikki vastaajat, n=1631

## SUKUPUOLI

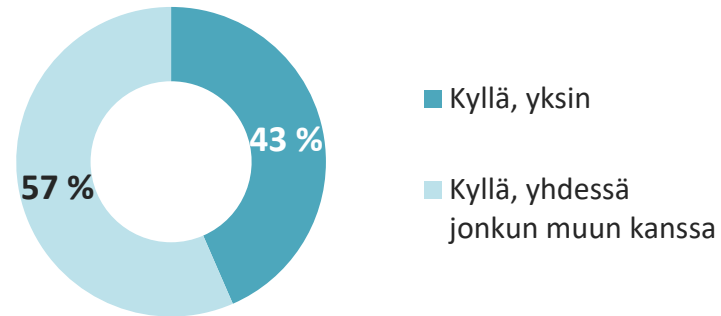


67 %

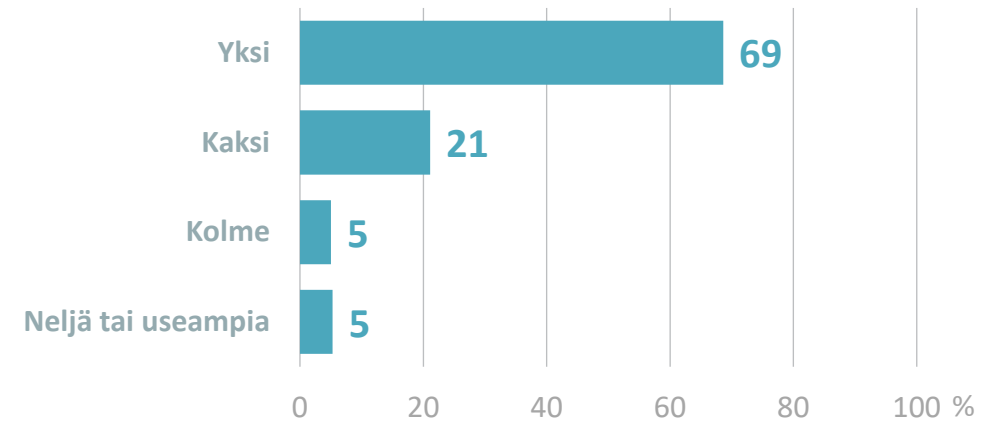


33 %

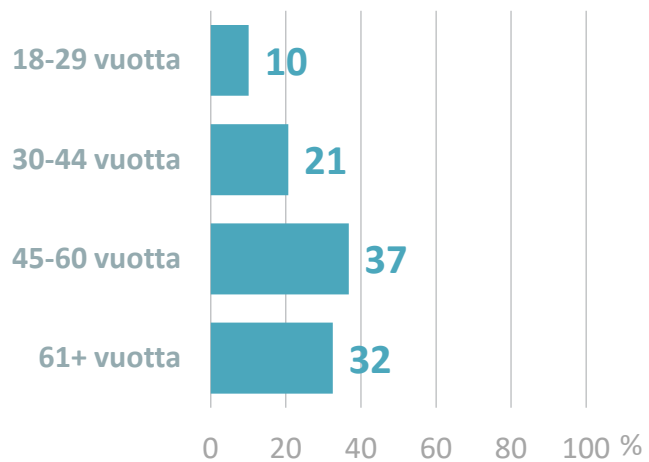
## VASTAAKO KOIRAAN LIITTYVIEN TUOTTEIDEN JA PALVELUJEN HANKINNASTA



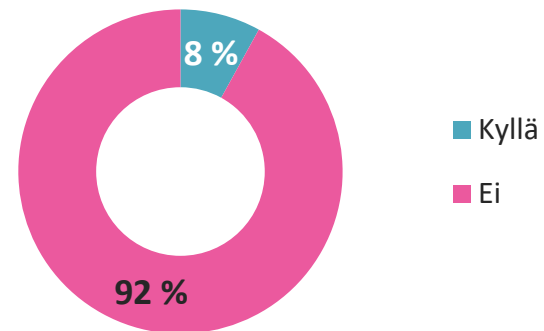
## KUINKA MONTA KOIRAA TALOUDESSA ON



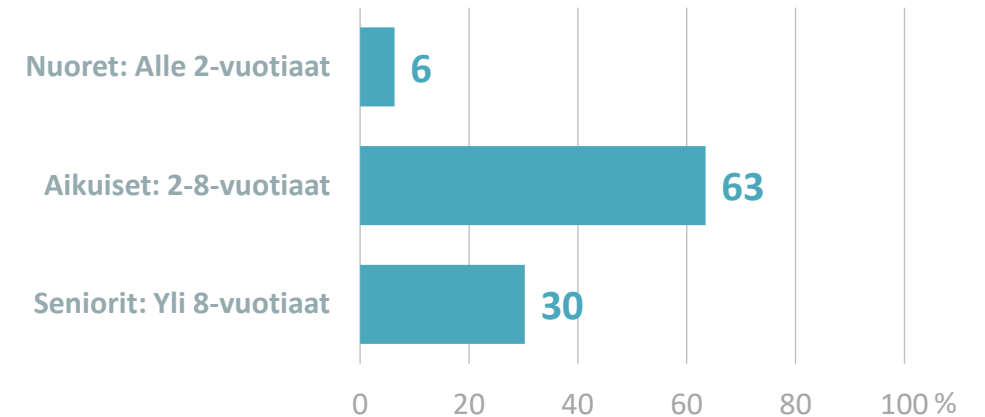
## IKÄRYHMÄ



## ONKO KOIRANKASVATTAJA

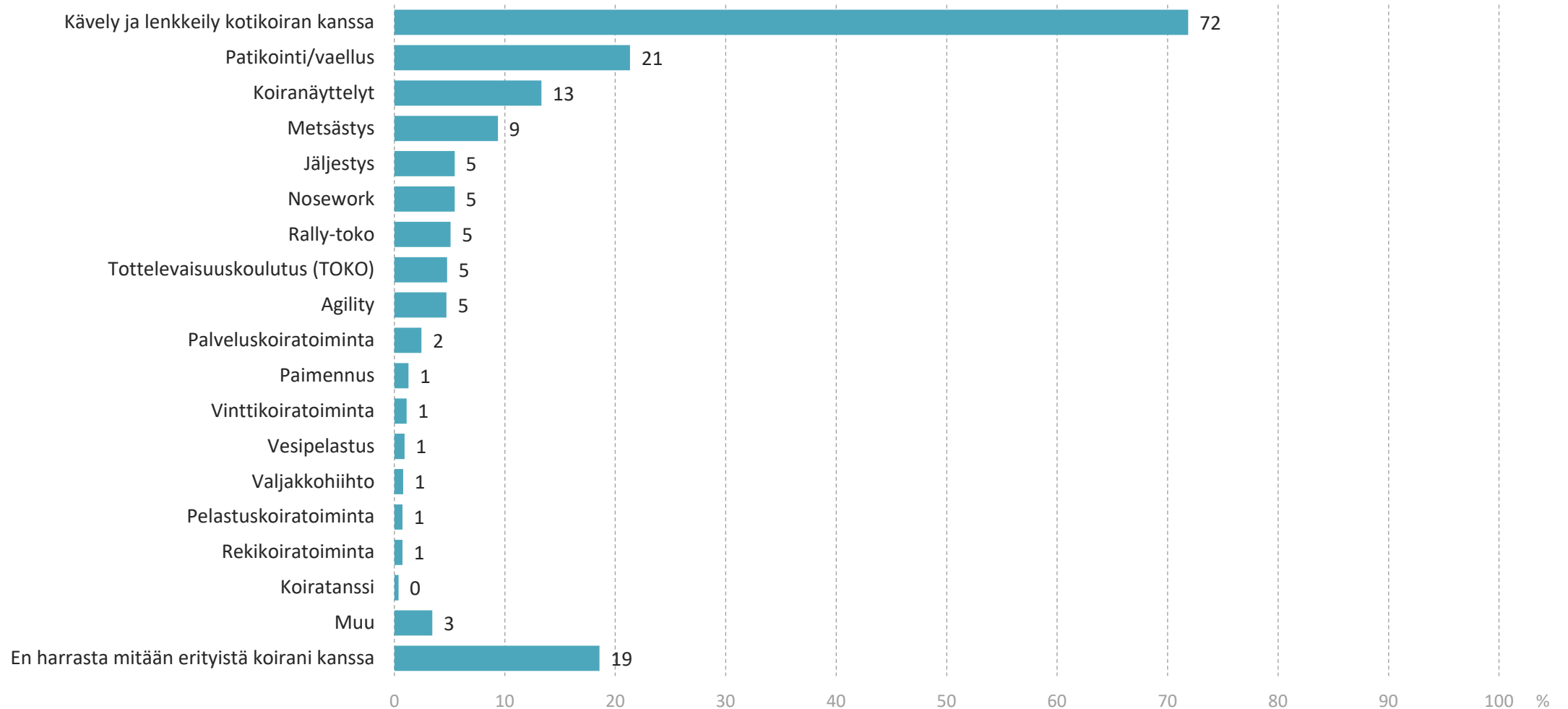


## KOIRAN IKÄ



# Vastaajien taustatiedot 2(3)

## Koiran kanssa harrastaminen

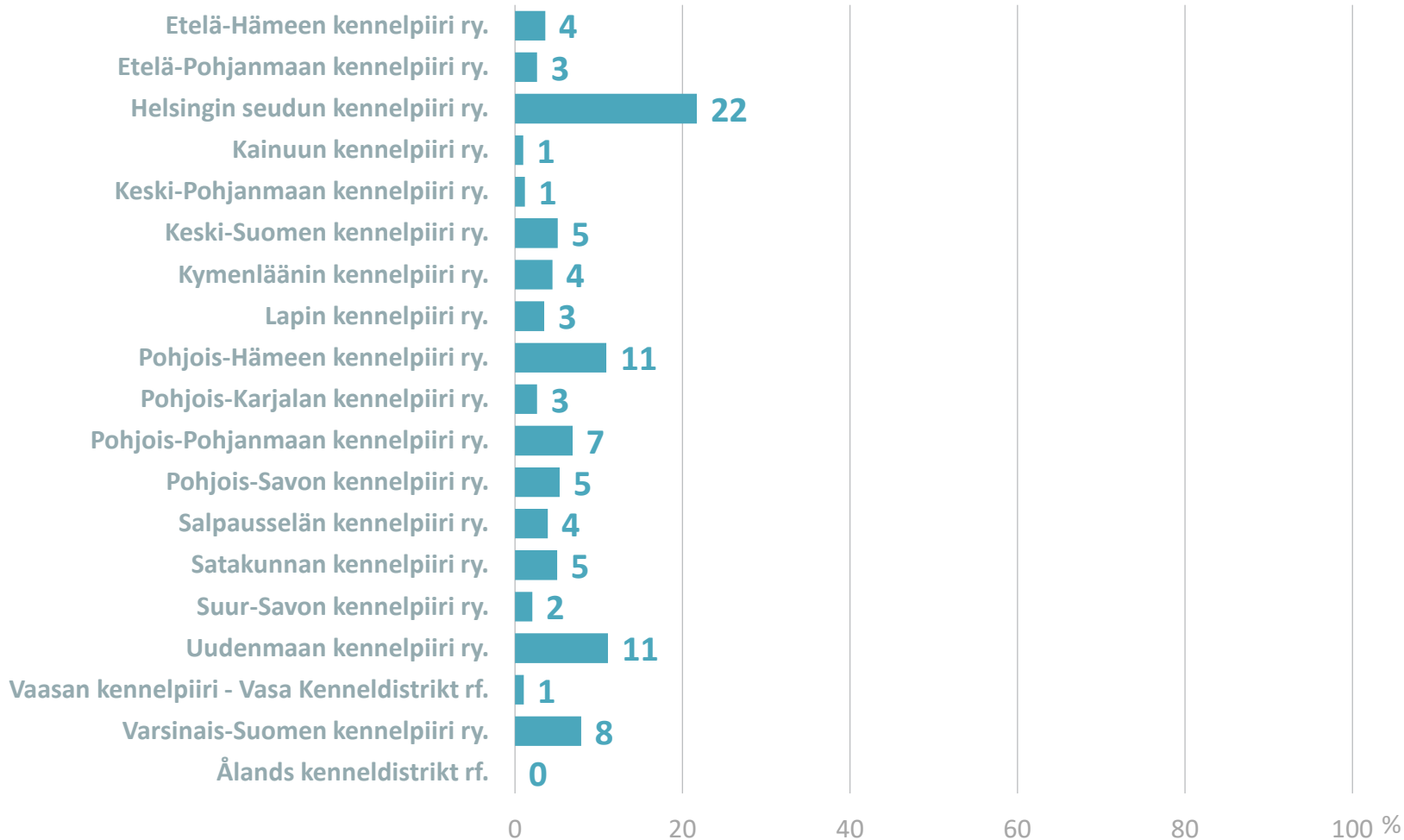




# Vastaajien taustatiedot 3(3)

Kaikki vastaajat, n=1631

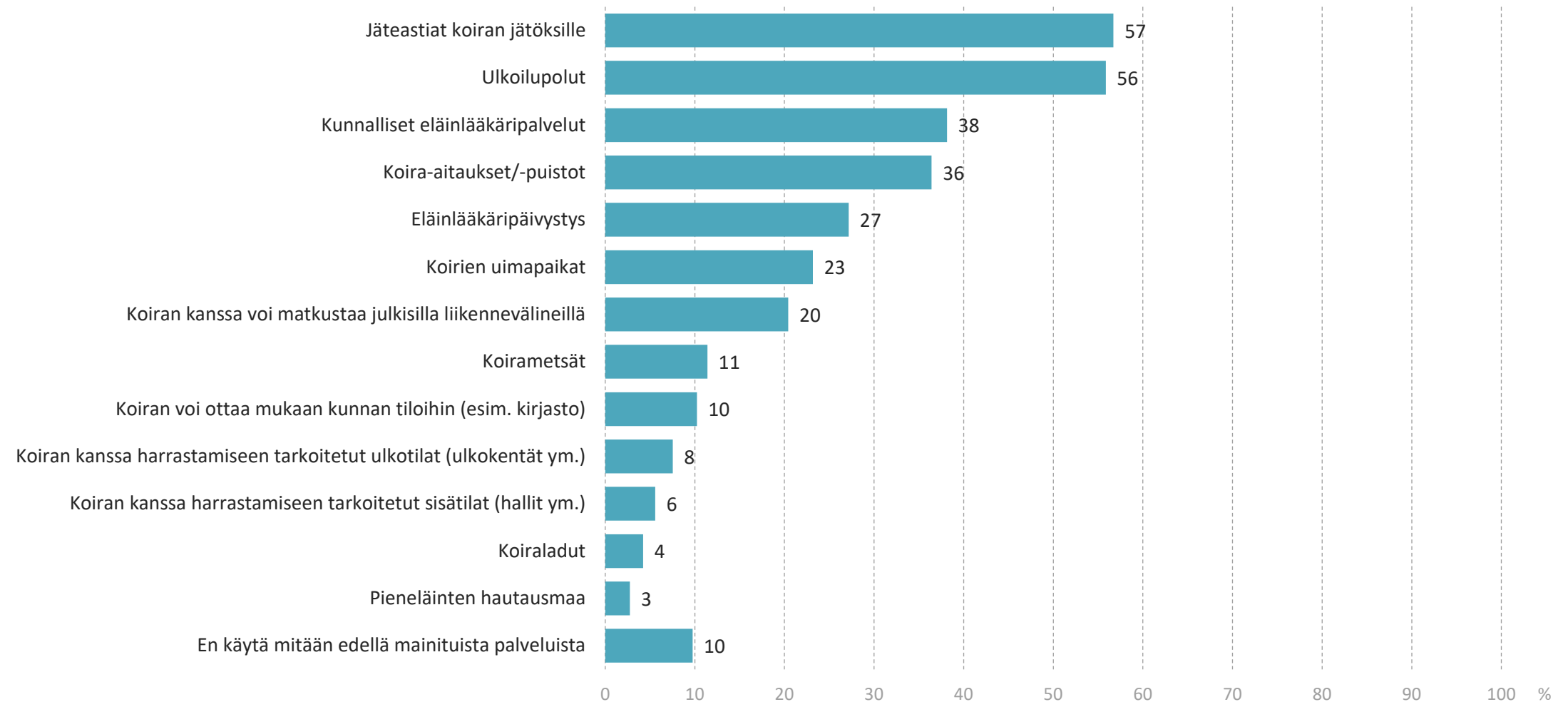
## KENNELPIIRI



# Tutkimustulokset



# Mitä kunnan tarjoamia palveluita itse käytät/hyödynnät itse tällä hetkellä?



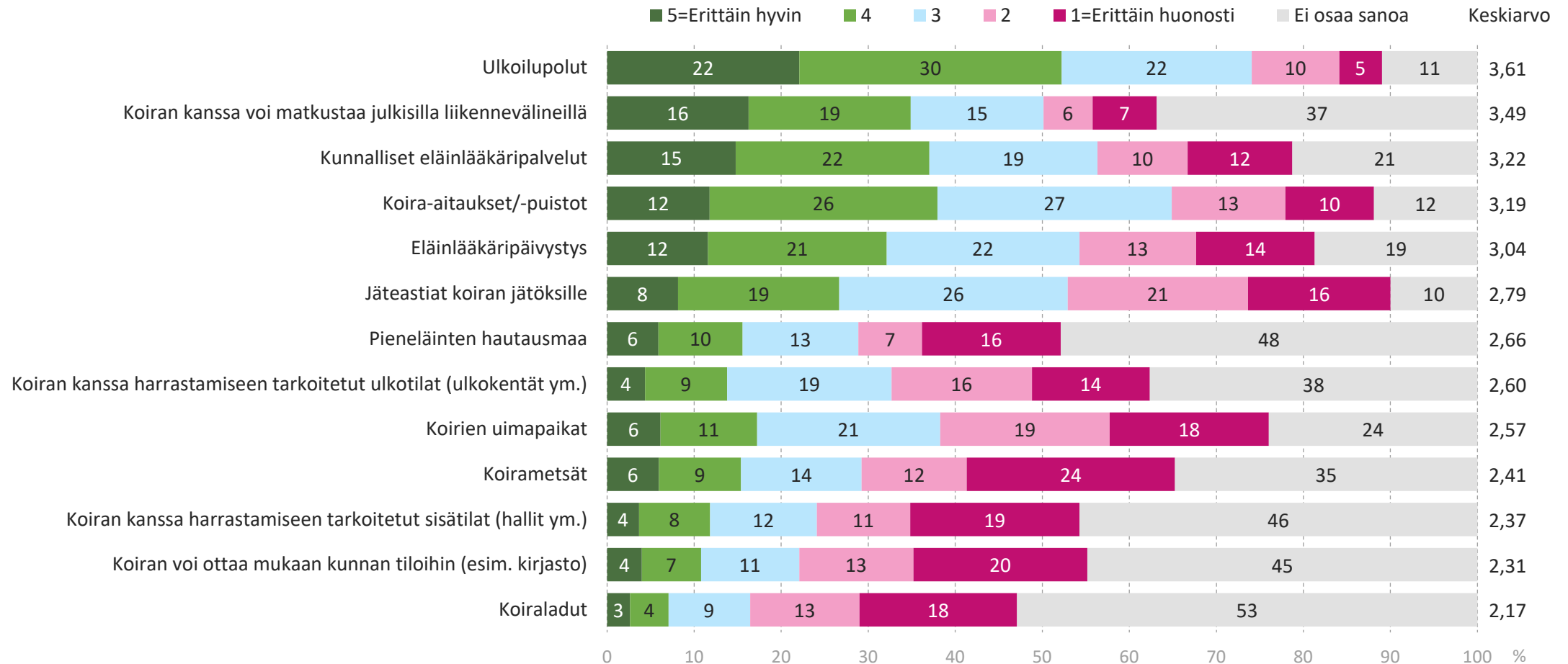
# Mitä kunnan tarjoamia palveluita itse käytät/hyödynnät itse tällä hetkellä?

	Kaikki, n=1631	KENNELPIIRI																	
		Etelä-Hämeen kennelpiiri ry., n=59	Etelä-Pohjanmaan kennelpiiri ry., n=43	Helsingin seudun kennelpiiri ry., n=354	Kainuun kennelpiiri ry., n=16*	Keski-Pohjanmaan kennelpiiri ry., n=19*	Keski-Suomen kennelpiiri ry., n=83	Kymenläänin kennelpiiri ry., n=73	Lapin kennelpiiri ry., n=57	Pohjois-Hämeen kennelpiiri ry., n=178	Pohjois-Karjalan kennelpiiri ry., n=43	Pohjois-Pohjanmaan kennelpiiri ry., n=112	Pohjois-Savon kennelpiiri ry., n=87	Salpaus-selän kennelpiiri ry., n=64	Satakunnan kennelpiiri ry., n=82	Suur-Savon kennelpiiri ry., n=34	Uudenmaan kennelpiiri ry., n=181	Vaasan kennelpiiri - Vasa Kennel-distrikt rf., n=17*	Varsinais-Suomen kennelpiiri ry., n=129
Jäteasiat koiran jätöksille	57	49	40	74	63	74	49	44	46	57	51	58	52	58	34	26	60	65	51
Ulkoilupolut	56	54	60	65	69	47	54	41	54	57	53	54	53	63	46	44	54	59	51
Kunnalliset eläinlääkäripalvelut	38	41	47	18	81	79	40	60	70	25	63	57	40	47	41	56	38	24	32
Koira-aitaukset/-puistot	36	19	21	57	44	32	22	27	32	33	28	42	31	36	16	9	38	35	33
Eläinlääkäripäivystys	27	25	30	23	44	53	29	44	51	15	44	31	26	33	26	29	24	35	21
Koirien uimapaikat	23	17	21	25	13	26	24	16	12	31	16	23	20	31	33	24	17	29	22
Koiran kanssa voi matkustaa julkisilla liikennevälineillä	20	8	7	46	6	5	14	14	7	22	7	13	11	17	7	9	13	6	17
Koirametsät	11	8	5	14	6	16	12	10	4	12	9	18	5	8	10	18	8	6	17
Koiran voi ottaa mukaan kunnan tiloihin (esim. kirjasto)	10		5	25		11	5	11		9	5	8	5	8	4	3	9		5
Koiran kanssa harrastamiseen tarkoitetut ulkotilat (ulkokentät ym.)	8	7	12	6	13	16	5	7	9	8	14	8	5	8	5	15	8	12	6
Koiran kanssa harrastamiseen tarkoitetut sisätilat (hallit ym.)	6	2	9	2	6	16	8	4	2	5	9	14	9	6	7	6	4		5
Koiraladut	4	5	2	3	19		4	1	18	4	2	6	9	3	1	9	4		1
Pieneläinten hautausmaa	3	2	7	2		16	4	4	4	1		5	2	6	1	6	1		2
En käytä mitään edellä mainituista palveluista	10	15	12	5		5	13	7	7	12	7	10	9	11	17	9	11	12	13

%

\*) Alhainen vastaajamäärä, tulos suuntaa-antava

# Kuinka hyvin oma kuntasi on tällä hetkellä onnistunut seuraavien palveluiden tarjoamisessa?



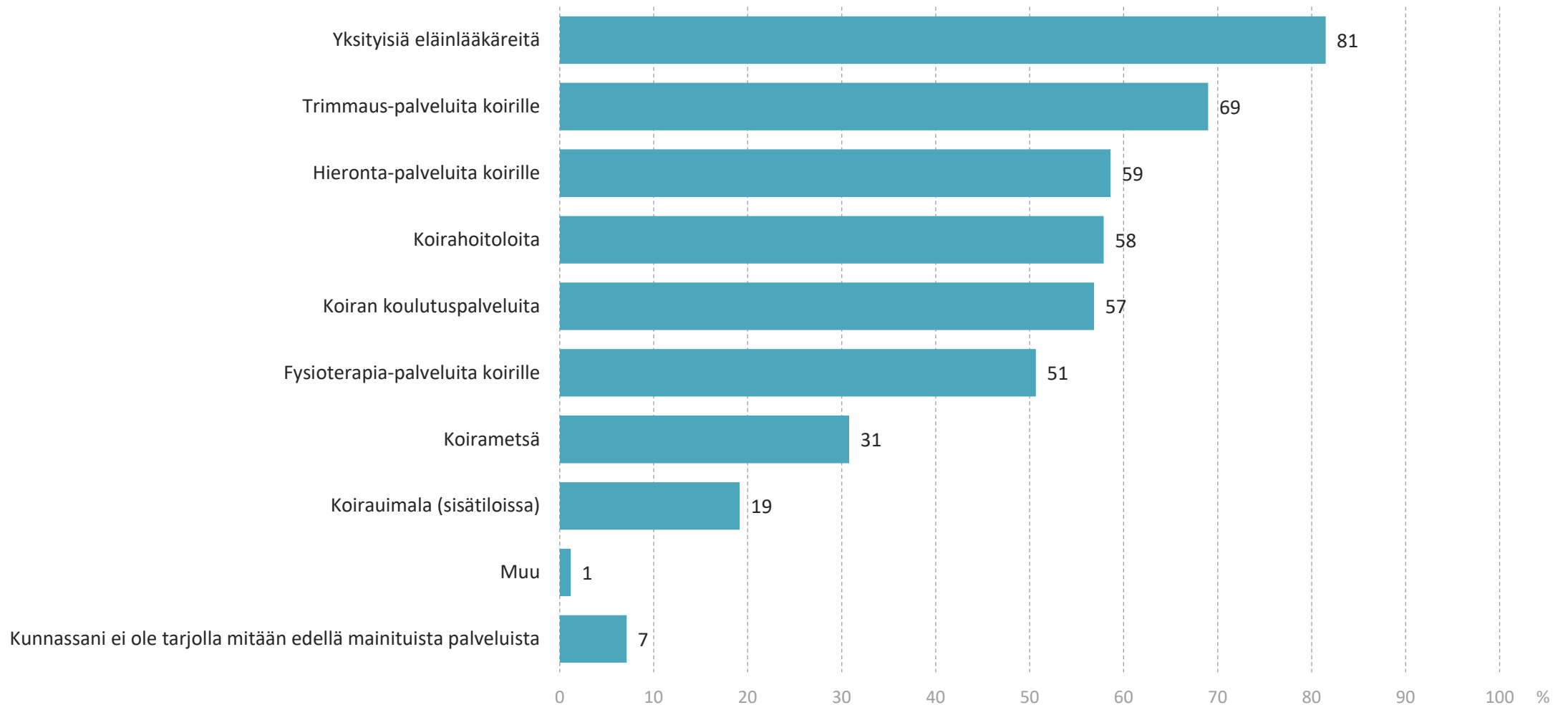
# Kuinka hyvin oma kuntasi on tällä hetkellä onnistunut seuraavien palveluiden tarjoamisessa?

	KENNELPIIRI																		
	Kaikki, n=1631	Etelä-Hämeen kennelpiiri ry., n=59	Etelä-Pohjanmaan kennelpiiri ry., n=43	Helsingin seudun kennelpiiri ry., n=354	Kainuun kennelpiiri ry., n=16*	Keski-Pohjanmaan kennelpiiri ry., n=19*	Keski-Suomen kennelpiiri ry., n=83	Kymenläänin kennelpiiri ry., n=73	Lapin kennelpiiri ry., n=57	Pohjois-Hämeen kennelpiiri ry., n=178	Pohjois-Karjalan kennelpiiri ry., n=43	Pohjois-Pohjanmaan kennelpiiri ry., n=112	Pohjois-Savon kennelpiiri ry., n=87	Salpausselän kennelpiiri ry., n=64	Satakunnan kennelpiiri ry., n=82	Suur-Savon kennelpiiri ry., n=34	Uudenmaan kennelpiiri ry., n=181	Vaasan kennelpiiri - Vasa Kennel-district rf., n=17*	Varsinais-Suomen kennelpiiri ry., n=129
Ulkoilupolut	3,61	3,34	3,86	3,66	3,93	3,32	<b>3,31</b>	3,61	3,91	3,63	3,90	3,68	3,47	3,75	3,62	3,68	3,58	3,69	3,43
Koiran kanssa voi matkustaa julkisilla liikennevälineillä	3,49	<b>2,61</b>	<b>2,25</b>	<b>4,14</b>	3,00	<b>2,40</b>	<b>3,10</b>	<b>3,11</b>	3,07	3,67	3,04	3,30	3,30	3,42	<b>2,77</b>	<b>2,67</b>	3,37	3,25	<b>3,19</b>
Kunnalliset eläinlääkäripalvelut	3,22	3,27	3,28	<b>2,85</b>	3,44	3,26	2,93	<b>3,71</b>	<b>3,82</b>	3,01	3,53	<b>3,75</b>	3,31	3,43	3,40	3,43	3,24	2,93	<b>2,78</b>
Koira-aitaukset/-puistot	3,19	<b>2,76</b>	<b>2,74</b>	<b>3,61</b>	<b>3,93</b>	2,67	<b>2,68</b>	3,00	3,24	3,03	3,33	<b>3,70</b>	3,20	3,05	<b>2,69</b>	<b>2,60</b>	3,10	3,00	3,01
Eläinlääkäripäivystys	3,04	2,74	3,05	<b>3,48</b>	3,40	3,07	<b>2,68</b>	3,15	<b>3,54</b>	<b>2,77</b>	3,15	<b>3,51</b>	3,16	2,82	2,92	2,79	2,85	2,62	<b>2,33</b>
Jäteasiat koiran jätöksille	2,79	2,67	2,51	<b>2,94</b>	3,20	2,78	<b>2,38</b>	2,69	2,56	2,77	2,62	3,02	2,80	<b>2,48</b>	2,65	2,60	<b>2,97</b>	2,75	2,79
Pieneläinten hautausmaa	2,66	<b>1,79</b>	2,61	<b>3,17</b>	2,36	2,75	2,64	<b>3,07</b>	2,95	<b>2,30</b>	2,62	<b>3,27</b>	2,45	2,50	2,50	2,83	<b>2,30</b>	2,93	<b>2,21</b>
Koiran kanssa harrastamiseen tarkoitettut ulkotilat (ulkokentät ym.)	2,60	2,43	2,63	2,75	2,44	2,33	2,31	2,71	2,50	2,59	2,92	2,54	2,80	2,54	2,30	2,92	2,54	<b>3,31</b>	2,43
Koirien uimapaikat	2,57	2,23	2,54	<b>2,79</b>	2,55	2,13	2,45	2,63	2,35	2,53	2,53	2,70	2,60	2,74	<b>2,87</b>	2,83	<b>2,29</b>	2,73	<b>2,28</b>
Koirametsät	2,41	<b>1,97</b>	2,12	2,48	2,73	2,38	2,56	2,33	2,15	2,53	2,69	<b>2,96</b>	2,16	2,30	2,69	2,38	<b>2,13</b>	2,36	2,17
Koiran kanssa harrastamiseen tarkoitettut sisätilat (hallit ym.)	2,37	<b>1,83</b>	2,36	<b>2,69</b>	2,00	2,38	2,17	2,31	2,75	2,55	2,79	2,34	2,52	2,41	<b>1,91</b>	2,27	<b>1,99</b>	2,73	2,23
Koiran voi ottaa mukaan kunnan tiloihin (esim. kirjasto)	2,31	<b>1,67</b>	<b>1,60</b>	<b>3,22</b>	1,75	<b>1,53</b>	<b>1,77</b>	2,37	1,92	2,46	2,14	2,10	2,26	2,00	<b>1,85</b>	1,94	<b>1,92</b>	2,40	<b>1,87</b>
Koiraladut	2,17	2,00	2,15	<b>2,40</b>	2,75	1,83	1,96	1,90	<b>2,72</b>	2,16	2,54	<b>2,84</b>	2,09	2,31	1,81	2,00	1,98	2,09	<b>1,46</b>

Keskiarvo 1-5 (1=Erittäin huonosti ... 5=Erittäin hyvin)

\*) Alhainen vastaajamäärä, tulos suuntaa-antava

# Onko kunnassasi tarjolla seuraavia yksityisiä palveluita koiranomistajille?



# Onko kunnassasi tarjolla seuraavia yksityisiä palveluita koiranomistajille?

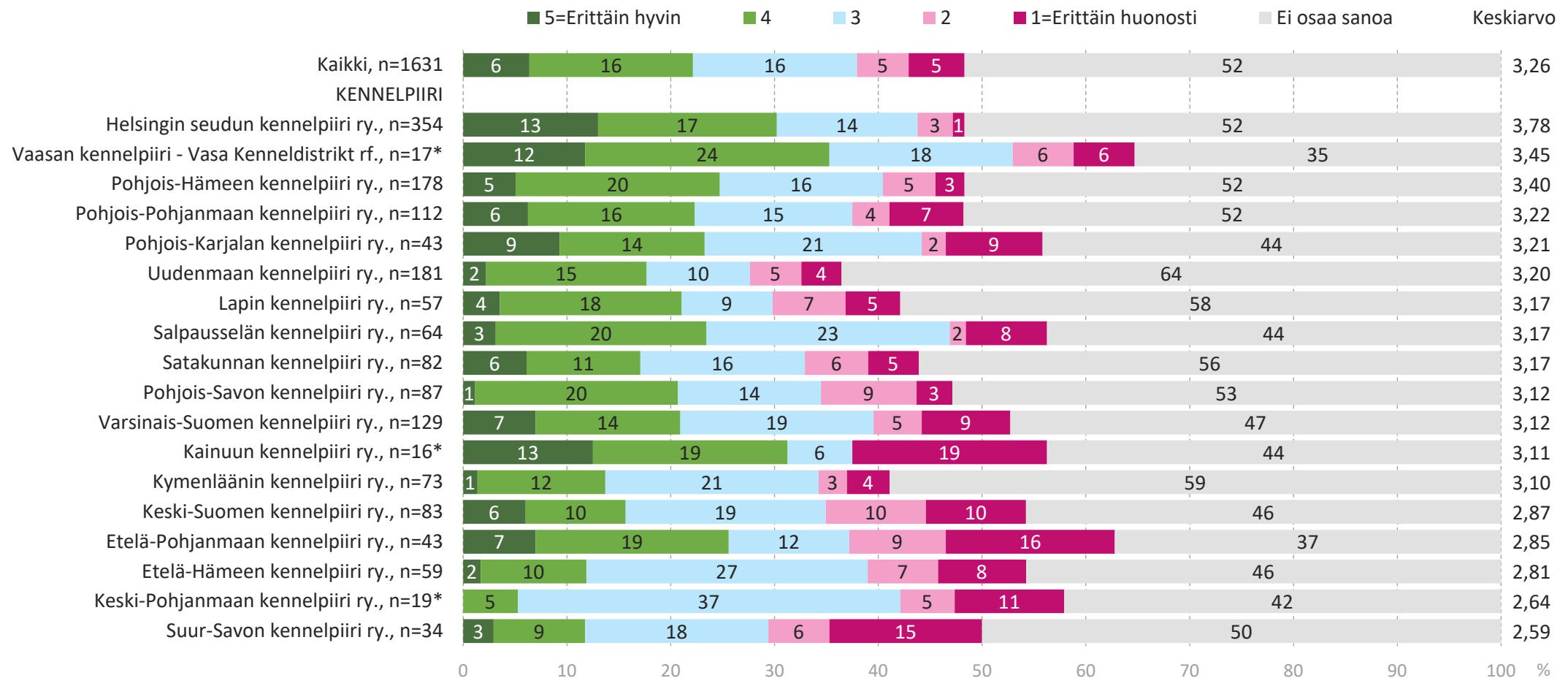
	KENNELPIIRI																		
	Kaikki, n=1631	Etelä-Hämeen kennelpiiri ry., n=59	Etelä-Pohjanmaan kennelpiiri ry., n=43	Helsingin seudun kennelpiiri ry., n=354	Kainuun kennelpiiri ry., n=16*	Keski-Pohjanmaan kennelpiiri ry., n=19*	Keski-Suomen kennelpiiri ry., n=83	Kymenläänin kennelpiiri ry., n=73	Lapin kennelpiiri ry., n=57	Pohjois-Hämeen kennelpiiri ry., n=178	Pohjois-Karjalan kennelpiiri ry., n=43	Pohjois-Pohjanmaan kennelpiiri ry., n=112	Pohjois-Savon kennelpiiri ry., n=87	Salpausselän kennelpiiri ry., n=64	Satakunnan kennelpiiri ry., n=82	Suur-Savon kennelpiiri ry., n=34	Uudenmaan kennelpiiri ry., n=181	Vaasan kennelpiiri - Vasa Kennel-district rf., n=17*	Varsinais-Suomen kennelpiiri ry., n=129
Yksityisiä eläinlääkäreitä	81	76	56	94	75	63	78	84	61	88	67	80	68	77	76	68	94	76	68
Trimmaus-palveluita koirille	69	59	58	83	69	79	63	71	65	69	49	72	62	69	55	56	72	65	58
Hieronta-palveluita koirille	59	54	60	74	44	68	60	49	51	61	42	64	48	61	49	47	52	59	47
Koirahoitoloita	58	37	47	69	75	68	51	63	58	52	74	58	52	59	50	50	57	76	50
Koiran koulutuspalveluita	57	34	47	74	50	74	46	49	47	61	51	61	46	55	46	50	56	53	49
Fysioterapia-palveluita koirille	51	41	37	75	38	32	47	42	37	49	42	54	47	48	32	21	46	53	43
Koirametsä	31	19	19	29	25	37	39	34	21	45	19	53	18	19	40	29	23	18	29
Koirauimala (sisätiloissa)	19	2	12	34		5	29	19	4	21	2	32	15	13	6	6	15	6	11
Muu	1	3		1				3	2	2		1	2		1		1		1
Kunnassani ei ole tarjolla mitään edellä mainituista palveluista	7	5	12	1	6	11	7	7	19	6	14	7	17	3	15	18	1	12	11

%

\*) Alhainen vastaajamäärä, tulos suuntaa-antava



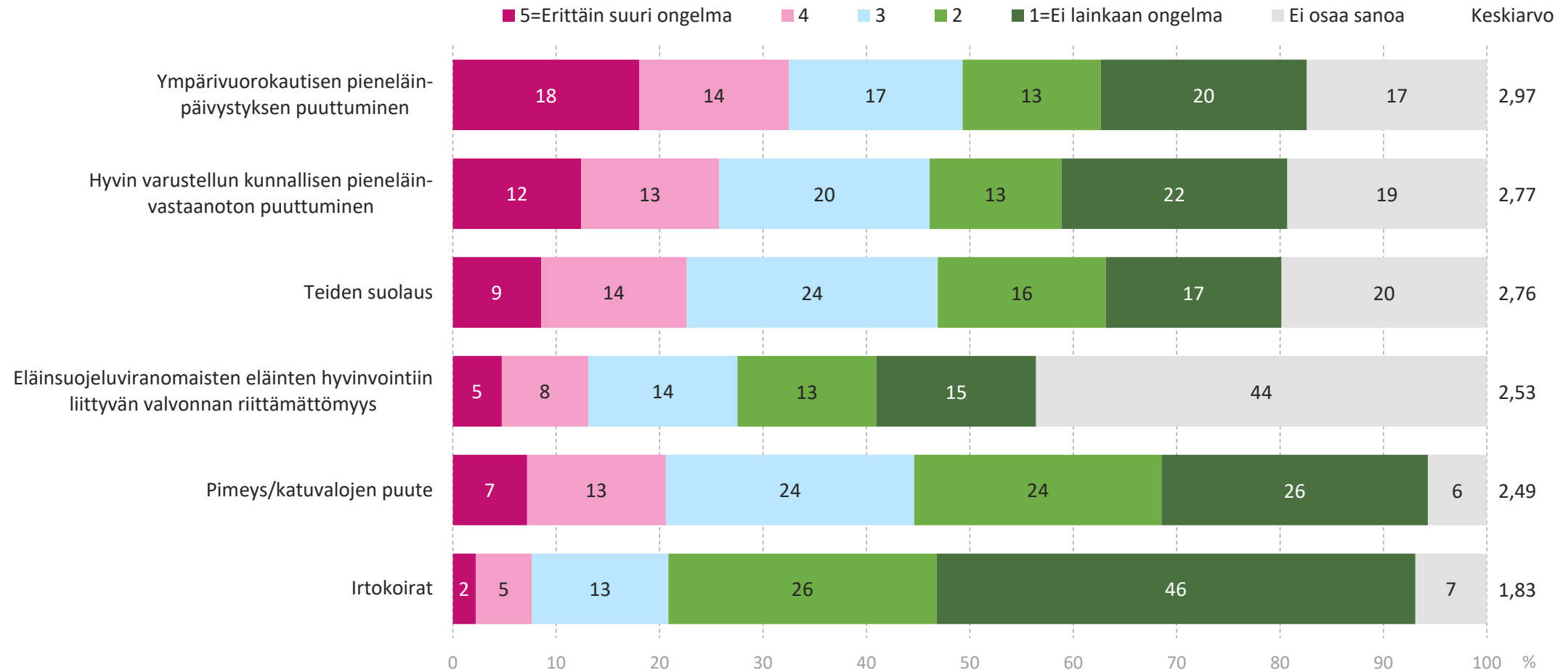
# Kuinka hyvin oma kuntasi on onnistunut tarjoamaan yksityisille, koira- palveluita tarjoaville yrityksille ja yhteisöille edellytyksiä toimia kunnassa?



n=kaikki vastaajat

\*) Alhainen vastaajamäärä, tulos suuntaa-antava

# Kuinka suuria ongelmia seuraavat asiat ovat tällä hetkellä omassa kunnassasi?



Kaikki vastaajat, n=1631

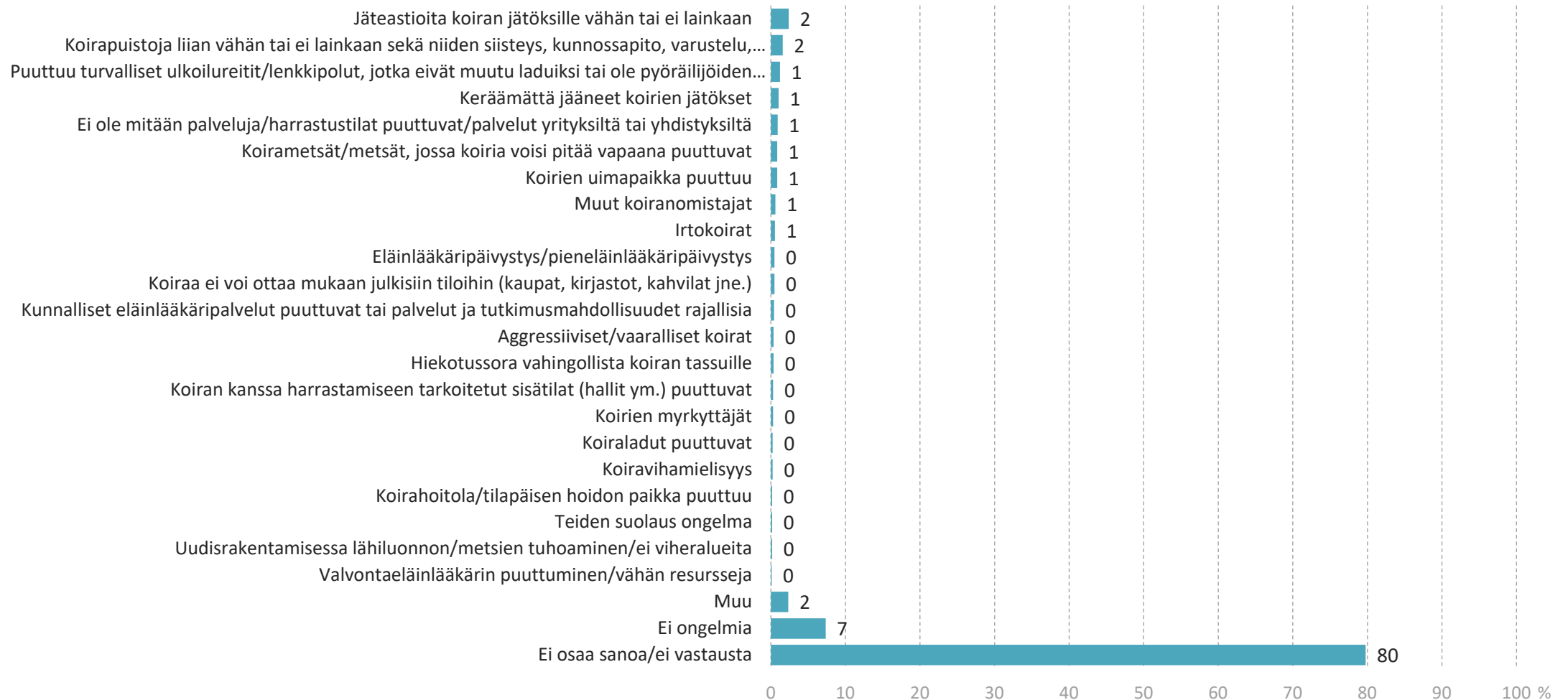
# Kuinka suuria ongelmia seuraavat asiat ovat tällä hetkellä omassa kunnassasi?

	KENNELPIIRI																		
	Kaikki, n=1631	Etelä-Hämeen kennelpiiri ry., n=59	Etelä-Pohjanmaan kennelpiiri ry., n=43	Helsingin seudun kennelpiiri ry., n=354	Kainuun kennelpiiri ry., n=16*	Keski-Pohjanmaan kennelpiiri ry., n=19*	Keski-Suomen kennelpiiri ry., n=83	Kymenläänin kennelpiiri ry., n=73	Lapin kennelpiiri ry., n=57	Pohjois-Hämeen kennelpiiri ry., n=178	Pohjois-Karjalan kennelpiiri ry., n=43	Pohjois-Pohjanmaan kennelpiiri ry., n=112	Pohjois-Savon kennelpiiri ry., n=87	Salpaus- selän kennelpiiri ry., n=64	Satakunnan kennelpiiri ry., n=82	Suur-Savon kennelpiiri ry., n=34	Uudenmaan kennelpiiri ry., n=181	Vaasan kennelpiiri - Vasa Kennel-distrikt rf., n=17*	Varsinais-Suomen kennelpiiri ry., n=129
Ympäri vuorokautisen pieneläin päiväystyksen puuttuminen	2,97	3,45	3,37	2,26	3,53	3,38	3,28	2,98	2,82	3,09	3,23	2,61	2,71	3,37	3,07	3,50	3,22	3,50	3,48
Hyvin varustellun kunnallisen pieneläinvastaanoton puuttuminen	2,77	2,85	2,67	2,72	3,14	3,19	3,13	2,62	2,50	2,83	2,46	2,26	3,06	2,62	2,71	2,80	2,79	2,79	3,18
Teiden suolaus	2,76	2,46	2,68	3,27	2,00	2,60	2,63	2,57	1,96	2,71	2,76	2,46	2,86	2,87	2,38	2,74	2,61	2,07	2,80
Eläinsuojeluviranomaisten eläinten hyvinvointiin liittyvän valvonnan riittämättömyys	2,53	2,38	2,43	2,59	1,80	2,33	2,56	2,43	2,63	2,53	2,50	2,34	2,69	2,51	2,54	2,40	2,42	2,82	2,71
Pimeys/katuvalojen puute	2,49	2,65	2,78	2,38	2,21	2,24	2,38	2,56	2,13	2,58	2,44	2,27	2,49	2,73	2,61	2,74	2,66	2,00	2,59
Irtokoirat	1,83	1,70	1,73	1,91	1,79	1,56	1,94	1,87	1,75	1,83	1,46	1,79	1,63	1,95	1,81	2,03	1,95	1,56	1,79

Keskiarvo 1-5 (1= Ei lainkaan ongelma ... 5= Erittäin suuri ongelma)

\*) Alhainen vastaajamäärä, tulos suuntaa-antava

# Onko omassa kunnassasi vielä muita koirapalveluihin ja koiranpitoon liittyviä puutteita tai ongelmia?

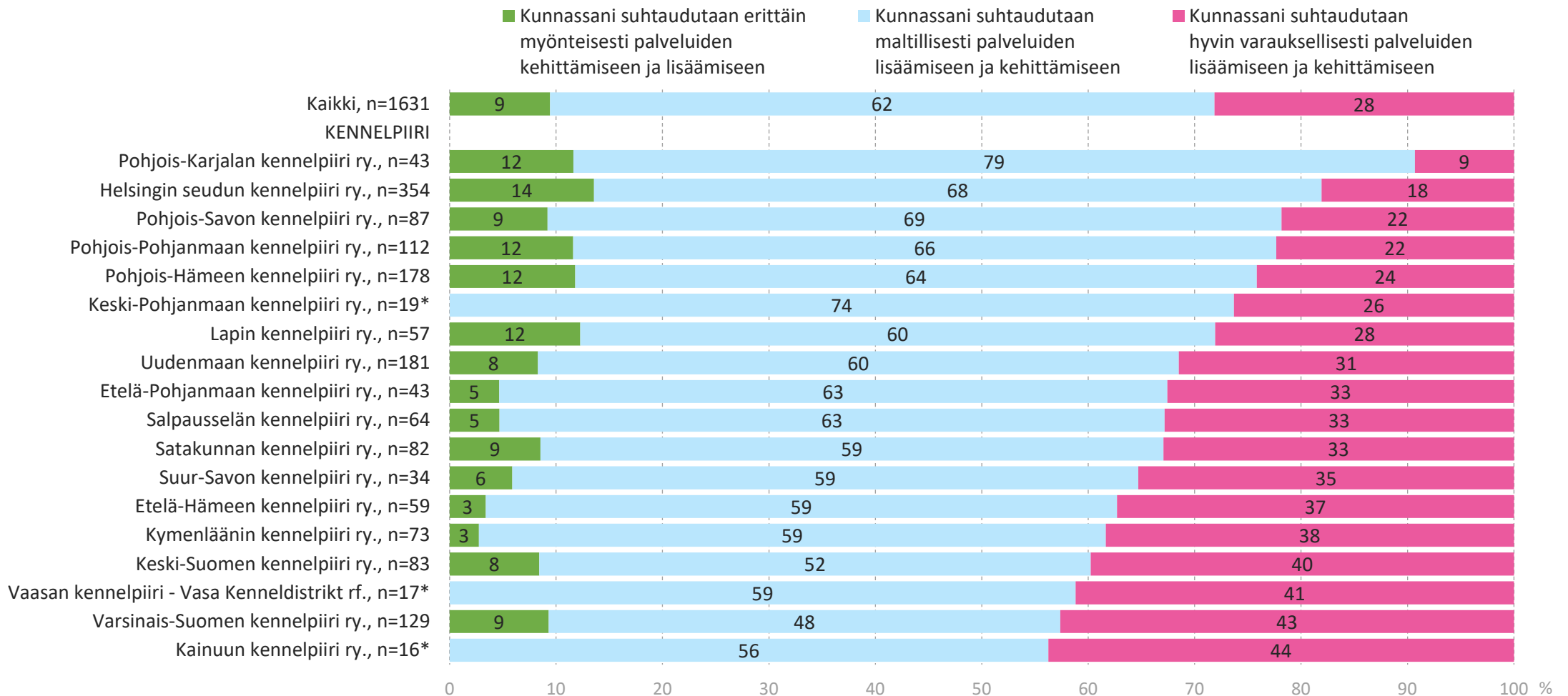


# Poimintoja vastauksista

- *Jäteastioita koiranjätöksille on liian vähän. Ja koirapuistoja voisi olla enemmän ja niiden läheisyydessä pitäisi olla parkkipaikkoja jotta koiranomistajat joilla on liikuntarajoitteita pääsevät myös sinne.*
- *Koirille uimapaikkoja on liian vähän.*
- *Julkisiin tiloihin koirat ei ole oikein tervetulleita tai muihinkaan paikkoihin.*
- *Kalli murskeen levittäminen jalkakäytävälle! Kivensirut porautuvat koirien anturoihin, ja ne täytyy poistaa leikkauksella. Mursketta tulisi levittää vain silloin, kun jalkakäytävät ovat oikeasti jäässä, nyt mursketta levitetään koko ajan, vaikkei liukkaudesta ole tietoaakaan.*
- *Koirahallin puute erittäin suuri ongelma!*
- *Koirien ulosteet jäävät teiden varsille. Koiran jätöksiä varten ei ole erillisiä astioita kävelyreittien varsilla talvisin lainkaan. Kesällä tarkoitukseen voi käyttää teiden varsilla olevia sekajäteastioita, joista useimmat kerätään talveksi pois.*
- *Lähinnä se, että koirametsät ja harrastuspuitteet puuttuvat. Onneksi naapurikunnasta löytyy!*
- *Talviaikaan valaistut ulkoilupolut muuttuvat kunnan kunnostamiksi hiihtoladuiksi ja koiran kanssa ulkoilumahdollisuudet vähenevät oleellisesti. Koirauimala puuttuu, kysyntää sille olisi.*

Kaikki vastaukset ovat luettavissa tämän raportin liitteessä: Avoimet vastaukset

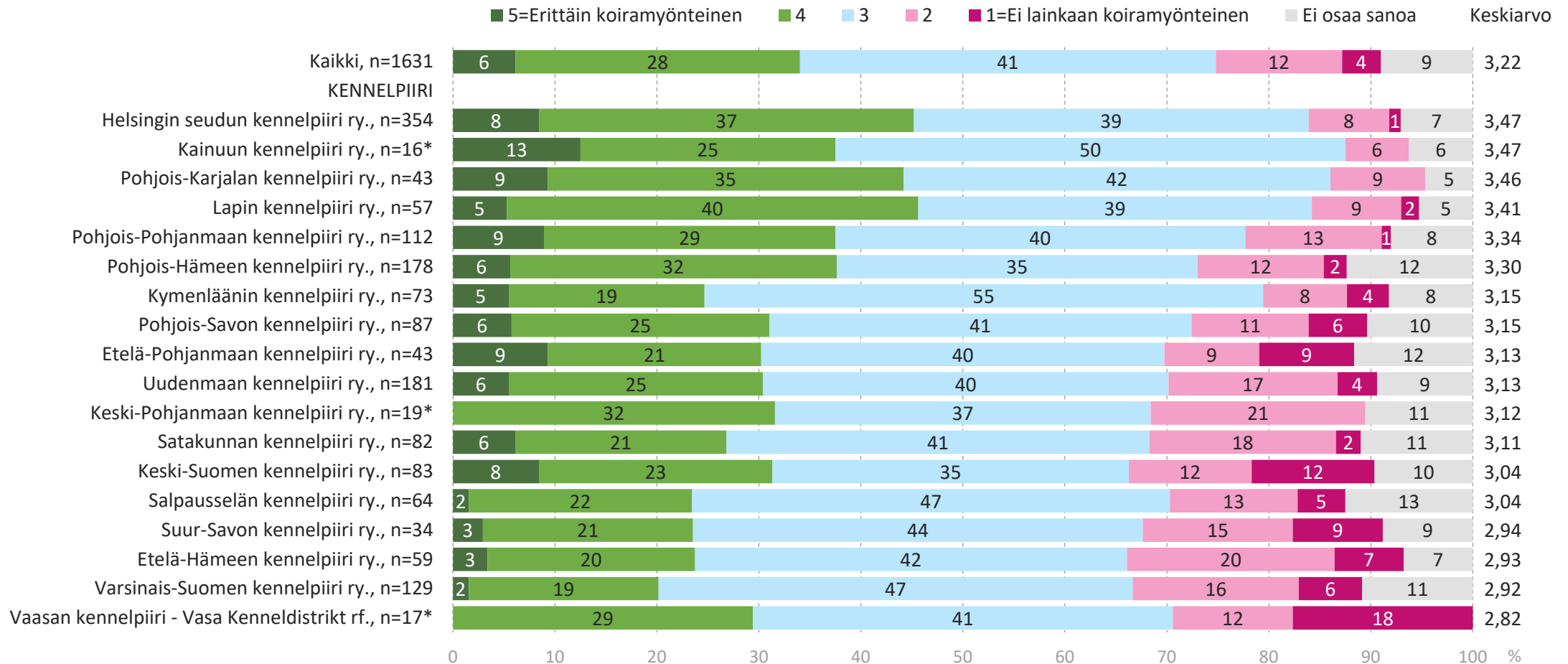
# Kuinka omassa kunnassasi suhtaudutaan kunnan tarjoamien koirapalveluiden lisäämiseen ja kehittämiseen?



n=kaikki vastaajat

\*) Alhainen vastaajamäärä, tulos suuntaa-antava

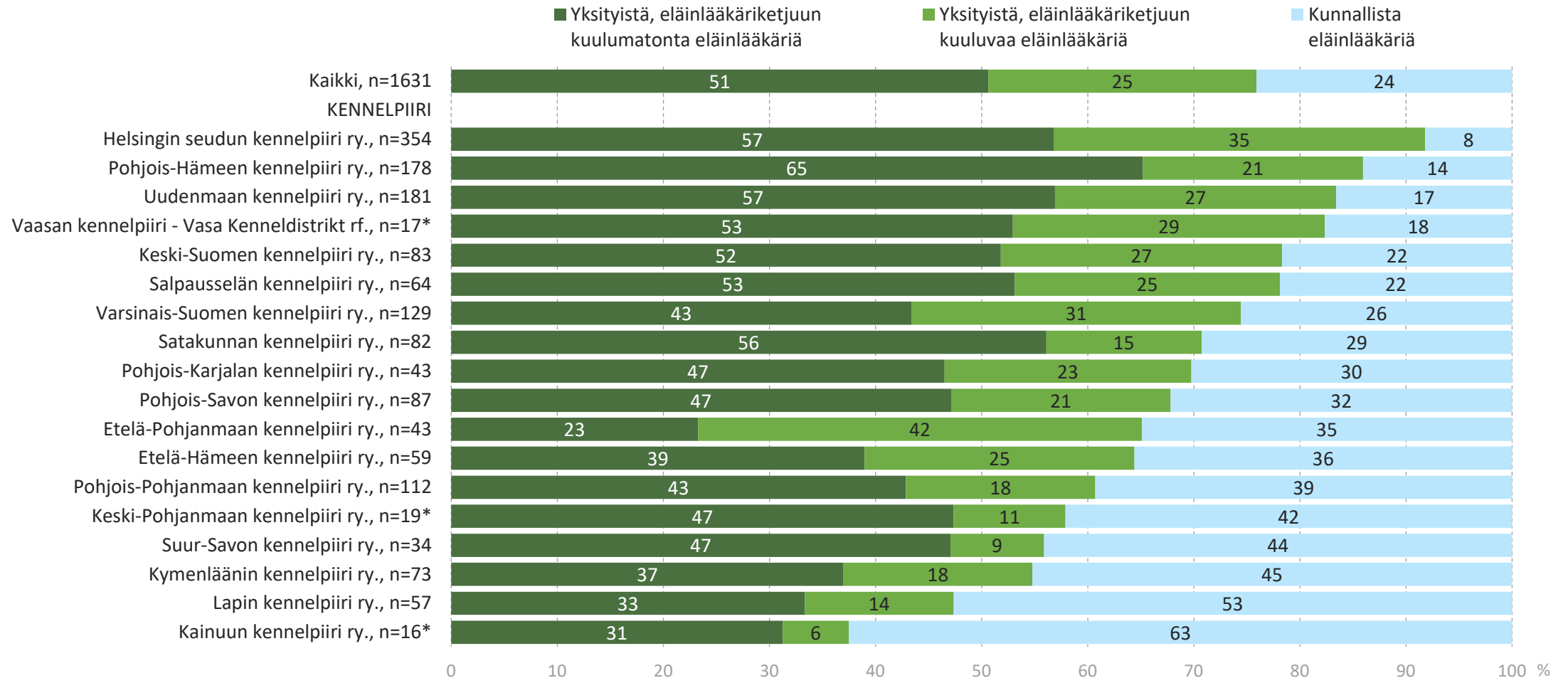
# Kuinka koiramyönteiseksi koet oman kuntasi?



n=kaikki vastaajat

\*) Alhainen vastaajamäärä, tulos suuntaa-antava

# Mitä eläinlääkärinä käytät pääasiallisesti?



n=kaikki vastaajat

\*) Alhainen vastaajamäärä, tulos suuntaa-antava



# Mitkä ovat mielestäsi oman kuntasi tärkeimmät kehityskohteet kunnan tarjoamiin koirapalveluihin ja puitteisiin liittyen?



# Poimintoja vastauksista

- *Aidattu uimapaikka tai koirapuisto, jossa kesäisin uintimahdollisuus. Kunnan alueella on paljon vesialueita, joihin tällaisen voisi rakentaa.*
- *Edes yhden koirapuiston rakentaminen.*
- *Ei ole kunnan tarjoamaa koirapuistoa, eikä riittävän kattavaa kunnallista eläinlääkäriä ja päivystykseen joutuu matkaamaan aina parin kunnan päähän.*
- *Enemmän "ositettuja" koirapuistoja niin, että koirat, joita ei voi päästää samaan aitaukseen voivat silti ulkoilla samassa puistossa samaan aikaan ja moikata toisiaan verkkoaidan eri puolilta.*
- *Enemmän koirapuistoja ja/tai koirametsiä. Ja myös enemmän roskiksia yleisille paikoille.*
- *Enemmän koiraroskiksia. Koirapuistojen päivitys nykyaikaan, hyvät pohjatyöt ja viihtyisät myös omistajille.*
- *Enemmän kunnallisia eläinlääkäripalveluita ja lisää koirapuistoja. Yhteenkään koiranjätösroskikseen en ole törmännyt.*
- *Helsinki panostaa kaiken liikenevän pyöräilyyn, muuhun ei sitten riitä. Päinvastoin: esim. Rajasaaren koirapuiston ja uimapaikan kohtalo on ollut toistuvasti epävarma. Paras koiranpitoon liittyvä parannuskohde olisi pyöräilyn kurinpalautus: nyt jalkakäytäviä suhaavat spandextorpedot muodostavat jatkuvan vaaran koirille.*
- *Jäteastiat puistoihin koirien jätöksille, eläinlääkäripäivystys myös viikonloppuisin kotikuntaan.*
- *Koirametsät, ulkoilupolut, jäteastiat, suolauksen ja hiekoituksen vähentäminen.*
- *En tiedä kunnallisesta (Espoo) eläinlääkäripalvelusta, onko olemassa edes?*
- *Enemmän kunnallista eläinlääkäritoimintaa.*

# Poimintoja vastauksista

- Espeen Leppävaarassa kun tulee talvi, kaikki urheilupuiston tiet ovat latuja, eikä niillä saa kävellä koiran kanssa. Myös kesällä pururadalla koirakieltokyltit, vieressä ironisesti roskikset koiranjätöksille. Koiraystävällistä? Ei todellakaan. Olisin joskus halunnut varata kunnalliselle eläinlääkärille aikaa, siinä onnistumatta, eli hän lienee niin kiireinen. Siihen lisäpanostusta, jotta myös vähävaraisemmat eläintenomistajat saavat hoidettua eläimiään.*
- Kaupungissa tulisi olla kunnollinen pieneläinklinikka. Eläinlääkäripäivystys on usean kunnan yhteinen ja sinne voi olla yli tunnin ajomatka, mikä on vakavasti sairaan eläimen kanssa aivan liikaa.*
- Koiran kakkapussiroskiksia liian vähän, koirametsä olisi hyvä lisä. Ympäri vuorokautinen eläinlääkäripäivystys muuttuu vuoden vaihteessa huonommaksi, vähemmän hoitohenkilökuntaa eikä ole "teho-osastoa" eikä leikkausmahdollisuuksia samalla tavalla kuin vielä tällä hetkellä.*
- Koirapuisto. Pääsy kirjastoon koiran kanssa. Laadukkaat kunnalliset eläinlääkäripalvelut lemmikeille. Koirametsä.*
- Koirapuistojen ylläpito, koirien salliminen kaupungin yleisissä tiloissa, kohtuuhintaisten eläinlääkäripalveluiden tarjoaminen, koiraystävällinen teidenhoito (ei suolausta, joka sattuu koiraan), tuhoeläinten torjunta ilman vaaran aiheuttamista lemmikeille.*
- Kunnallisen ell palvelujen lisääminen, yksityisten ell kilpailutus, jäteastioiden lisäys, talvisin lenkipolkuja koirille.*
- Virikkeitä lisää koirapuistoihin ja lisää myös koiran ulkoiluttamiseen tarkoitettuja 'lenkipolkuja'.*

# Mitkä ovat mielestäsi oman kuntasi tärkeimmät kehityskohteet kunnan tarjoamiin koirapalveluihin ja puitteisiin liittyen?

	KENNELPIIRI																		
	Kaikki, n=1631	Etelä-Hämeen kennelpiiri ry, n=59	Etelä-Pohjanmaan kennelpiiri ry, n=43	Helsingin seudun kennelpiiri ry, n=354	Kainuun kennelpiiri ry, n=16*	Keski-Pohjanmaan kennelpiiri ry, n=19*	Keski-Suomen kennelpiiri ry, n=83	Kymenläänin kennelpiiri ry, n=73	Lapin kennelpiiri ry, n=57	Pohjois-Hämeen kennelpiiri ry, n=178	Pohjois-Karjalan kennelpiiri ry, n=43	Pohjois-Pohjanmaan kennelpiiri ry, n=112	Pohjois-Savon kennelpiiri ry, n=87	Salpaus- selän kennelpiiri ry, n=64	Satakunnan kennelpiiri ry, n=82	Suur-Savon kennelpiiri ry, n=34	Uudenmaan kennelpiiri ry, n=181	Vaasan Kennel- distrikt rf., n=17*	Varsinais-Suomen kennelpiiri ry, n=129
Koirapuistot/-aitaukset (lukumäärä, siisteys, kunnossapito, varustelu, valaistus)	21	29	23	20		11	25	30	26	21	14	13	17	19	22	21	24	29	19
Jäteastiat koiran jätöksille/riittävä tyhjennys	13	10	9	17	13	5	12	11	5	18	12	11	9	16	9	9	12	6	12
Kunnalliset eläinlääkäripalvelut/lisää lääkäreitä	10	5	14	9	31	26	8	7	9	12	12	6	9	6	6	7	6	18	18
Eläinlääkäripäivystys/ympärivuorokautinen päivystys	7	7	9	3	6	11	4	14	9	7	14	4	10	6	6	9	5	18	12
Koirametsät/metsät, jossa koiria voisi pitää vapaana	5	2	2	6	6	5	1	4	5	9	2	5	3	2	1	9	7	6	10
Turvalliset ulkoilureitit/lenkkipolut, jotka eivät muutu laduiksi tai ole pyöräilijöiden käytössä	5	7	7	5	6		6	4	4	7	7	5	5	2	5	3	4	6	4
Koirien uimapaikat	4	5	7	2	6		4	5	4	5		4	3	3	2	3	5	6	7
Koiraharrastuskentät/ulkoilualueet/ulkokentät	2	2	2	3	6	5		1	2	2	5	4	1	3	2		2		3
Hyvin varusteltu kunnallinen pieneläinvastaanotto/kattavat eläinlääkäripalvelut	2	2		1	13	5	1	5	5	1	2	4		2		6	2		2
Koiran voisi ottaa mukaan julkisiin tiloihin (kaupat, kirjastot, kahvilat jne.)	2	2	5	4				3		1		1	2	5	2				3
Kohtuuhintaiset eläinlääkäripalvelut	2	2		4			4			1		1	1	2		3	2		2
Koiran kanssa harrastamiseen tarkoitettut sisätilat (hallit ym.)	2	2		1	6		2	4		2	2	2	2	3	1	3	1		2
Kunnallisten palvelujen kehittäminen/lisää palveluja	1	3		1			4	1		1	2	3		2			2		2
Tiedotusta palveluista	1	2		2		5	2				5	2	1	2			2		
Koiramyönteisyyden lisääminen	1			1	6	5	1		4	1	2	2	1		2		1		1
Koiraladut	1			0	6		2		2	1		1	3	2			2	6	
Valaistus/katuvalot	1			1			1	1		1		1	1	3	2	3	1		3
Koirankakkapussit	1		2	1						1			1		1		1		2
Teiden suolaus	1			3				1					1				1		
Olisi edes jotain / kunnassa ei ole palveluita koirille	1	2		1		5	1			1			1			3	2		1
Harrastusmahdollisuuksia yl./aktiiviteettejä	1		2	0		5		1				2	1		1		2		
Lähiluonnon/metsien säilyttäminen	1			2			1	1				1					1		
Kunnan ei tarvitse tarjota koirapalveluita, yksityiset palveluntarjoajat riittävät	1		2	0			1			1				1		1			3
Hiekotussora vahingollista koiran tassuille	0	2		1									1	2					
Irtokoirat kuriin/ valvonnan lisääminen	0			1			1			2									
Koirahoitolat	0	2				5	1			1	2				1				
Valvontaa	0			0						1		2				3			
Pieneläinten hautausmaa	0						1								1				
Muu	6	5	5	5	13	16	7	7	7	6	7	5	3	8	5	3	7	6	5
Ei puutteita	4	3	5	3			7	3	5	5	7	6	3	8	4	12	3		6
Ei osaa sanoa/ei vastausta	29	27	26	30	31	16	24	30	33	26	28	29	36	28	39	32	29	29	22

n=kaikki vastaajat

\*) Alhainen vastaajamäärä, tulos suuntaa-antava

%

7.2.2025

28

# Liitteet

## Erillistutkimuksen tulosten julkaiseminen ja edelleen luovuttaminen

1. Tutkimuksen tilaaja voi julkistaa tilaamansa tutkimuksen tuloksia, kunhan julkaistut tulokset eivät ole harhaanjohtavia.
2. Kun tutkimustuloksia julkaistaan, tulee selvästi erottaa tulokset ja niiden tulkinta.
3. Julkistamisen yhteydessä on aina mainittava tutkimuksen nimi, toteutusaika ja tutkimuksen tekijä, Taloustutkimus Oy.
4. Toivomme, että lähetätte suunnittelemanne julkaisun (lehtiartikkeli, verkossa julkaistavat tiedot ym.) Taloustutkimus Oy:hyn tarkastettavaksi ennen julkaisemista. Lisäksi toivomme, että toimitatte meille tiedon siitä, missä ja milloin asia julkaistaan, jotta voimme vastata meille mahdollisesti tuleviin kyselyihin.
5. Olemme mielellämme avuksi viestinnässänne.

## Laadunvarmistus Taloustutkimuksessa

SGS Fimko on myöntänyt Taloustutkimukselle ISO 20252 -toimialasertifikaatin, ja tämän projektin kaikki vaiheet on toteutettu kyseisen standardin ja Suomen lakien mukaisesti.

Taloustutkimus käsittelee aina kaikkia tutkimuksiin liittyviä, sekä asiakkailta saatuja että tutkimuksen yhteydessä syntyneitä, tietoja ehdottoman luottamuksellisina.

Taloustutkimus on sitoutunut noudattamaan ESOMARin ja Kansainvälisen Kauppakamarin yhdessä julkaisemia tutkimusalan kansainvälisiä perussääntöjä.

Taloustutkimus ei ole käyttänyt alihankkijoita tässä tutkimuksessa.

## LUOTETTAVUUSRAJATAULUKKO 95 %:N TASOLLE

% -luku, joka tuli tulokseksi	VASTAAJAMÄÄRÄ															
	25	50	75	100	150	200	250	300	400	500	600	800	1000	2000	3000	5000
	%	%	%	%	%	%	%	%	%	%	%	%	%	%	%	%
2 tai 98	±5,6	±4,0	±3,2	±2,8	±2,3	±2,0	±1,8	±1,6	±1,4	±1,3	±1,1	±0,98	±0,9	±0,61	±0,51	±0,4
3 tai 97	±6,8	±4,9	±3,9	±3,4	±2,8	±2,4	±2,2	±2,0	±1,7	±1,5	±1,4	±1,2	±1,1	±0,75	±0,62	±0,49
4 tai 96	±7,8	±5,6	±4,5	±3,9	±3,2	±2,8	±2,5	±2,3	±2,0	±1,8	±1,6	±1,4	±1,3	±0,86	±0,71	±0,56
5 tai 95	±8,7	±6,2	±5,0	±4,4	±3,6	±3,1	±2,7	±2,5	±2,2	±2,0	±1,8	±1,5	±1,4 <sup>1</sup>	±0,96	±0,79	±0,62
6 tai 94	±9,5	±6,8	±5,5	±4,8	±3,9	±3,4	±3,0	±2,8	±2,4	±2,1	±2,0	±1,7	±1,5	±1,0	±0,87	±0,68
8 tai 92	±10,8	±7,7	±6,2	±5,4	±4,4	±3,8	±3,4	±3,1	±2,7	±2,4	±2,2	±1,9	±1,7	±1,2	±0,99	±0,77
10 tai 90	±12,0	±8,5	±6,9 <sup>3b</sup>	±6,0	±4,9 <sup>3a</sup>	±4,3	±3,8	±3,5	±3,0	±2,7	±2,5	±2,1	±1,9	±1,3	±1,1	±0,85
12 tai 88	±13,0	±9,2	±7,5	±6,5	±5,3	±4,6	±4,1	±3,8	±3,3	±2,9	±2,7	±2,3	±2,1	±1,4	±1,2	±0,92
15 tai 85	±14,3	±10,1	±8,2	±7,1	±5,9	±5,1	±4,5	±4,1	±3,6	±3,2	±2,9	±2,5	±2,3	±1,6	±1,3	±1,0 <sup>2</sup>
20 tai 80	±16,0	±11,4	±9,2	±8,0	±6,6	±5,7	±5,0	±4,6	±4,0	±3,6	±3,3	±2,8	±2,5	±1,8	±1,4	±1,1
25 tai 75	±17,3	±12,3	±10,0	±8,7	±7,1	±6,1	±5,5	±5,0	±4,3	±3,9	±3,6	±3,0	±2,8	±1,9	±1,6	±1,2
30 tai 70	±18,3	±13,0	±10,5	±9,2	±7,5	±6,5	±5,8	±5,3	±4,6	±4,1	±3,8	±3,2	±2,9	±2,0	±1,7	±1,3
35 tai 65	±19,1	±13,5	±11,0	±9,5	±7,8	±6,8	±6,0	±5,5	±4,8	±4,3	±3,9	±3,3	±3,1	±2,1	±1,7	±1,4
40 tai 60	±19,6	±13,9	±11,3	±9,8	±8,0	±7,0	±6,2	±5,7	±4,9	±4,4	±4,0	±3,4	±3,1	±2,2	±1,8	±1,4
45 tai 55	±19,8	±14,1	±11,4	±9,9	±8,1	±7,0	±6,2	±5,8	±5,0	±4,5	±4,1	±3,5	±3,2	±2,2	±1,8	±1,4
50 tai 50	±20,0	±14,2	±11,5	±10,0	±8,2	±7,1	±6,3	±5,8	±5,0	±4,5	±4,1	±3,5	±3,2	±2,2	±1,8	±1,4

### Esimerkki 1

Jos tuhannesta vastaajasta 5 % on ostanut tuotetta, on virhemarginaali ±1,4 prosenttiyksikköä. Koko väestössä on siis 95 %:n luotettavuustason mukaan 3,6–6,4 % tuotetta ostaneita.

### Esimerkki 2

Oletetaan ennen tutkimusta, että tuotteen markkinaosuus on noin 15 %. Halutaan selvittää asia ±1 prosenttiyksikön tarkkuudella. Tutkimukseen tarvitaan 5000 vastaajaa.

### Esimerkki 3

a) Tuhannen vastaajan joukossa 15–19-vuotiaita on 150, ja näistä 10 % ilmoittaa ostavansa säännöllisesti tuotetta X. Todellinen ostajien osuus 95 %:n luotettavuustasolla on 10 % ±4,9 eli 5,1–14,9 %.

b) Jos otoskoko olisi puolta pienempi eli 500, 15–19-vuotiaita vastaajia olisi 75 ja todellinen ostajien osuus olisi 10 % ±6,9 eli 3,1–16,9 %.