






Näin saat koirasi rokotustiedot Omakoira-mobiilisovellukseen

Omakoira-mobiilisovellus toimii virallisena rokotustodistuksena kotimaisissa koiranäyttelyissä ja -kokeissa. Sovellusta pääsee käyttämään vain Kennelliiton jäsenet.

Eläinlääkäri voi rokotuskäynnin yhteydessä tallentaa koiran rokotustiedot Omakoira-järjestelmään, jos koiranomistaja antaa siihen luvan etukäteen.

Näin annat luvan rokotustietojen tallentamiseen:

-  mene ensin Omakoira-mobiilisovelluksen päävalikkoon
-  valitse sieltä vasemmasta alakulmasta asetukset
-  täppää tämän jälkeen ”Hyväksyn, että eläinlääkärit voivat tallentaa koirieni rokotustiedot Kennelliiton koirarekisteriin”

Tämän jälkeen eläinlääkäri voi viedä rokotustiedot järjestelmään rokotuskäynnin yhteydessä.

Kennelliiton jäsenet voivat ladata Omakoira-mobiilisovelluksen Apple Storesta, Google Playsta tai Huawei AppGallerysta.

Ohjeet Omakoira-mobiilisovelluksesta löydät Kennelliiton YouTube-kanavalta!

Käyttääksesi mobiilisovellusta, sinun tulee ensin rekisteröityä Omakoira-palvelun käyttäjäksi osoitteessa www.omakoira.fi. Rekisteröitymistä varten tarvitset henkilökohtaiset pankkitunnuksesi tai mobiilivarmenteen sekä Kennelliiton jäsennumeron.

