

AGILITY



www.Kennelliitto.fi

Agility – koirien esteratakilpailu

Agility eli koirien esteratakilpailu on laji, jota voi harrastaa kuka tahansa. Se on avoin kaiken rotuisille koirille, myös sekarotuisille. Agilityssä menestyminen edellyttää koiralta yhteiskuntakelpoisuutta, hyvää fyysistä kuntoa, toimintakykyä ja ennen kaikkea hyvää yhteistyötä ohjaajan kanssa.

Koirat jaetaan agilityssä kilpailtaessa kolmeen tasoluokkaan, joista 1-luokka on tarkoitettu aloitteleville kilpailijoille. Ykkösluokassa menestyneet nousevat 2-luokkaan ja siinä menestyneet vuorostaan 3-luokkaan. Kaikissa tasoluokissa koirat jaetaan lisäksi säkäkorkeuden perusteella kolmeen kokoluokkaan: mini-, midi- ja maxi-luokkaan.



Mistä agility sai alkunsa?

Agility on koiraharrastuslajina suhteellisen nuori. Sen historia ulottuu 1970-luvun Englantiin, jossa sen kehittivät John Varley, Peter Meanwell ja Peter Lewis esteratsastuksen pohjalta näytöslajiksi. Agility nähtiin ensi kertaa kuuluisassa Crufts'n koiranäyttelyssä vuonna 1978, ja muutamassa vuodessa laji levisi ympäri Britteinsaarta.

Suomeen agility saapui vuonna 1986, jolloin se esitettiin näytöksenä Helsingin Messukeskuksen koiranäyttelyssä. Ensimmäiset viralliset yksilökilpailut pidettiin vuonna 1989. Lajin suosio kasvoi räjähdysmäisesti sen jälkeen, kun Suomen Kennelliitto järjesti Agility'n maailmanmestaruuskilpailut vuonna 2000 Helsingin Jäähallissa.

Agility on yhä suosituimpi laji

Agilityä voi harrastaa kaikkialla Suomessa. Koulutusta tarjoavia seuroja on maassamme noin 200, ja harrastajia arvioidaan olevan noin 10 000. Kilpailutoiminta on ympärivuotista, joskin se painottuu kesäkauteen, ulkokentille.



Kymmenen vuoden aikana agilityssä kilpaileminen on runsastunut. Kun vuonna 1994 virallisia kilpailustartteja juostiin 16 647, vuonna 2007 kilpailusuorituksia oli jo 57 809. Määrä on siis kolminkertaistunut kymmenen vuoden aikana, eikä lajin suosiolle näy loppua.

Agility sopii kaikille

Agility on laji, jossa koiran iällä, rodulla tai roduttomuudella ei ole merkitystä. Jos koira vain kokonsa puolesta pystyy suorittamaan esteet ja pysyy radalla ohjaajan hallinnassa, se on tervetullut harrastamaan tätä lajia. Kilpailevan koiran täytyy olla vähintään 18 kuukauden ikäinen, terve, tunnustusmerkitty ja rokotettu Suomen Kennelliiton määräysten mukaisesti.

Ohjaajalle ei aseteta muita vaatimuksia kuin pyrkimys hyvään suhteeseen koiran kanssa. Agilityä harrastettaessa ensiarvoisen tärkeää on koiran oikeudenmukainen kohtelu, muuten yhteistyö sen kanssa ei toimi toivotulla tavalla. Koirasta on pidettävä huolta muulloinkin kuin harjoituksissa ja kilpailuissa. Menestystä varten on oltava valmis tekemään pitkäjänteistä työtä.

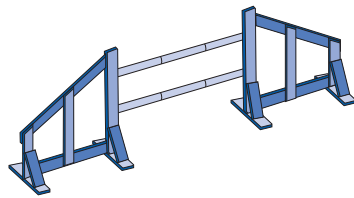
Agility sopii kaikenikäisille ohjaajille, usein se toimiikin yhdistävänä tekijänä sukupolvien välillä. Erityisesti nuorelle harrastajalle agilityn kasvattavalla vaikutuksella on merkitystä. Kun laji opettaa kohtaamaan ja käsittelemään onnistumisia ja pettymyksiä, se sekä kasvattaa itsetuntoa että opettaa elämässä tarvittavaa tervettä nöyryyttä.

Sujuvia ja vauhdikkaita suorituksia seurattaessa ei usein tule ajatelleeksi, että agility on myös vaikea laji. Onnistuneessa suorituksessa kaiken tulee olla kohdallaan: rytmityksen, käskytyksen sekä ohjaajan ja koiran fyysisen kunnon. Agility on koiraurheilu, jossa liikunnallisuus on tärkeää. Säännöllisesti kilpailevan ohjaajan on jakettava panostaa myös omaan kuntoonsa.

Hyppyesteet

YKSITTÄINEN AITA

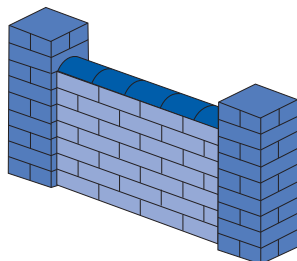
Korkeus:	maksit	55 - 65 cm
	midit	35 - 45 cm
	minit	25 - 35 cm
Leveys:	suoritettava osa vähintään 120 cm	



Aita voi koostua rimoista (metallia tai muovia ei suositella), levyistä, ristikoista, risuista jne. Aidan ylimmäisen osan tulee olla helposti irtaava rima. Rimien halkaisija vähintään 28 mm. Siivekkeen on oltava selvästi erottuva korkeimmasta hyppykorkeudesta; korkeusero vähintään 20 cm.

MUURI

Korkeus:	maksit	55 - 65 cm
	midit	35 - 45 cm
	minit	25 - 35 cm
Leveys:	Suoritusosa vähintään 120 cm	
Paksuus:	n. 20 cm	
Tolpat:	Selvästi estettä korkeammat ja irralliset n. 120 cm korkeat	



Muurin yläreunaan tulee asettaa irralliset, turvalliset kappaleet, joiden muoto on kuvan mukainen. Muurin tolpat ovat mukana helpottamassa esteen arvostelua, niitä ei lasketa esteen osiksi. Muuri voi olla umpinainen tai siinä voi olla yksi tai kaksi tunnelin muotoista aukkoa.

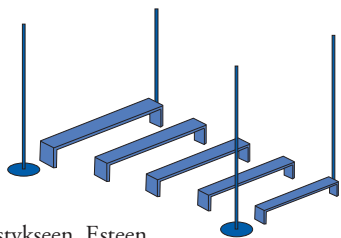
PITUUSHYPPY

Este koostuu 2-5 osasta, jotka ovat tasavälein erillään toisistaan.

Hyppypituus on:

maksit	120 - 150 cm.	(4 - 5 osaa)
midit	70 - 90 cm	(3 - 4 osaa)
minit	40 - 50 cm	(2 osaa)

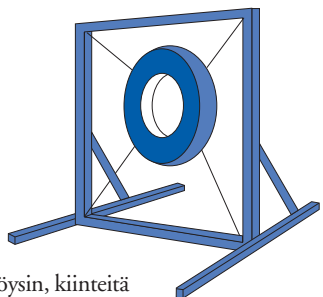
Osien leveys:	120 cm
Korkeimman osan korkeus:	28 cm
Matalimman osan korkeus:	15 cm
Osien syvyys:	15 cm



Osat asetetaan suoritussuunnassa nousevaan järjestykseen. Esteen neljä kulmaa on merkittävä irrallisilla, vähintään 120 cm korkeilla kulmakepeillä. Kulmakeppien päät tulee tarvittaessa suojata koiran ja ohjaajan turvallisuuden takaamiseksi. Pituushyppyn kulmakepit helpottavat esteen arvostelua, ne eivät ole esteen osia.

RENGAS

Aukon halkaisija:	38 - 60 cm
Aukon keskipiste maasta mitattuna:	
maksit	80 cm
midit	55 cm
minit	55 cm

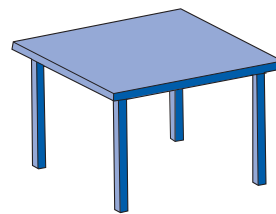


Renkaan alaosaan tulee olla tukittu turvalliseksi. Renkaan korkeuden tulee olla säädettävä ketjuin tai köysin, kiinteitä kiinnityksiä ei sallita. Esteen jalustan tulee olla vähintään n. puolitoista keraa korkeus maasta renkaan yläreunaan maxi-luokassa. Kevyitä materiaaleja ei hyväksytä. Esteen tulee olla tukeva ja vakaa.

Muut esteet

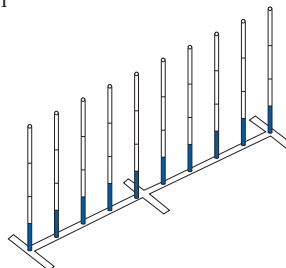
PÖYTÄ

Korkeus:	maksit	60 cm
	minit ja midit	35 cm
Pöydän pinta vähintään	90 x 90 cm,	
enintään	120 x 120 cm	
Pöydän on oltava vakaa eikä se saa olla pinnaltaan liukas. Sähköinen ajanotto, joka antaa kuuluvan merkkisignaalin 5 sekunnin kuluttua, voidaan rakentaa pöydän pintaan. Pöydän reunuksen tulee olla 10 cm leveydeltä ilman sähköisen ajanoton tunnistimia.		



PUJOTTELU

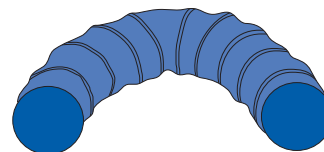
Pujottelukeppien lukumäärä	on 8, 10 tai 12
Keppien korkeus:	100 - 120 cm
Keppiväli:	60 cm
Keppin paksuus:	3 - 5 cm



Pujottelukeppien tulee olla taipumattomia ja ne sijoitetaan tasajaolla. Keppien jalustan tulee olla tukeva ja turvallinen. Maailmanmestaruuskilpailuissa pujottelukeppien tulee olla 60 cm päässä toisistaan.

AVOTUNNELI

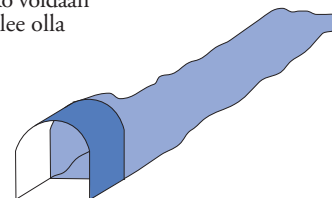
Sisähalkaisija:	60 cm
Pituus:	3 - 6 m.
Tunnelin tulee olla taipuisa siten, että se voi muodostaa yhden tai useamman mutkan.	



UMPITUNNELI

Sisäänkäynti:	60 cm
Sisähalkaisija:	60 - 65 cm
Leveys:	60 - 65 cm
Pituus:	90 cm

Varsinainen tunneliosa on joustavaa materiaalia.
Pituus: 2,5 m - 3,5 m
Halkaisija: 60 - 65 cm
Jos varsinainen tunneliosan ulostuloaukko voidaan kiinnittää alustaan, kiinnityskohtien tulee olla enintään 50 cm päästä toisistaan.



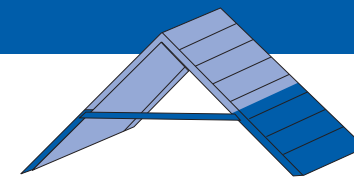
Kontaktiesteet

A-ESTE

A-este koostuu kahdesta osasta, jotka muodostavat maksiluokassa 90 asteen kulman.

Leveys: vähintään 90 cm, voi levitä alaosasta 115 cm:iin

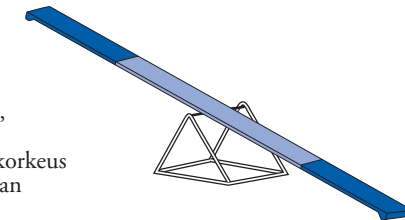
Korkeus: Esteen korkeimman kohdan on oltava 1,7 m (101,5 asteen kulmassa) maanpinnasta kaikille koirille. Osien pituuden tulee olla 2,65 - 2,75 m.



Kalteviin osiin kiinnitetään noin 25 cm:n jaolla liukumista estäviä ja kiipeämistä helpottavia listoja. Listaa ei saa kiinnittää alle 10 cm päähän kontaktialueen yläreunasta. Listojen tulee olla 20 mm leveät ja 5 - 10 mm paksut eikä niissä saa olla teräviä kulmia. Kontaktialueen merkiksi kaltevien osien alaosat on maalattava päältä ja reunoilta 106 cm pituudelta muusta esteestä erottuvalla värillä. A-esteen huippu tulee tarvittaessa suojata ettei se ole koirille vaarallinen.

KEINU

Leveys:	30 cm
Pituus:	vähintään 365 cm, enintään 425 cm
Korkeus:	Esteen keskiosan korkeus 1/6-osa keinulaudan pituudesta.

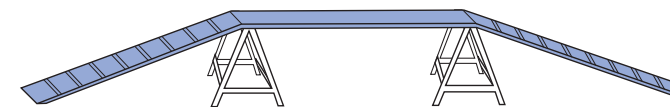


Keinulaudan on oltava vakaa eikä se saa olla pinnaltaan liukas. Liukumista estäviä listoja ei kuitenkaan sallita. Kontaktialueen merkiksi keinulaudan molemmat päät on maalattava päältä ja reunoilta 90 cm pituudelta muusta esteestä erottuvalla värillä. Keinun laskevan pään tulee osua alustaan 2-5 sekunnin kuluessa siitä, kun kilon (1 kg) paino sijoitetaan esteen laskevaan päähän; muussa tapauksessa keinulaudaa tulee säätää.

PUOMI

Korkeus:	vähintään 120 cm, enintään 135 cm
Leveys:	30 cm
Osien pituus:	vähintään 360 cm, enintään 420 cm

Kalteviin osiin kiinnitetään noin 25 cm:n jaolla liukumista estäviä ja kiipeämistä helpottavia listoja. Listaa ei saa kiinnittää alle 10 cm päähän kontaktialueen yläreunasta. Listojen tulee olla 20 mm leveät ja 5 - 10 mm paksut ja niissä ei saa olla teräviä kulmia. Kontaktialueen merkiksi kaltevien osien alaosat on maalattava päältä ja reunoilta 90 cm pituudelta muusta esteestä erottuvalla värillä.



Mitä radalla tapahtuu?

Kilpailuissa agilityrata koostuu erilaisista esteistä. Niitä ovat hyppy- ja kontaktiesteet, tunnelit ja pujotteluesteet. Agility-ylituomari suunnittelee jokaisen kilpailuradan. Koiran tulee suorittaa esteet virheettömästi ja oikeassa järjestyksessä ihanneajan sisällä.

Koira on radalla vapaana, ilman kaulapantaa. Ohjaaja saa avustaa koira vain suullisilla käskyillä ja käsimerkeillä. Esteiden suorittaminen väärässä järjestyksessä johtaa suorituksen hylkäämiseen. Virhepisteet ratkaisevat kilpailusijoitukset. Virhepisteiden mennessä tasan ratkaisee suoritusaika.

Kilpailuradan pituus on 100 - 200 metriä ja radalla on 15 – 20 suoritettavaa estettä, joista vähintään 7 täytyy olla hyppyestettä. Esteet jaetaan kolmeen ryhmään:

Hyppyesteet

Aita ja muuri tulee suorittaa hyppäämällä niin, että aidan rima tai muurin päällä olevat irtopalat eivät putoa. Koira ei saa myöskään mennä riman alta tai hypätä siivekkeen yli.

Renkaan läpi koiran tulee hypätä reippaasti ja empimättä. Koira ei saa mennä renkaan ja kehikon välistä.

Pituusesteellä koira joutuu hyppäämään tavallista pidemmän hypyn ylittääkseen esteen siihen koskematta. Koira ei saa kävellä esteen yli.

Kontaktiesteet

Koiran tulee ylittää **puomi** ja **A-este** vauhdikkaasti ja astua ainakin yhdellä tassulla esteen molemmissa päässä oleville erivärisille kontaktialueille. Koiran on noustava **keinulle** koskettaen kontaktialuetta. Kun koira on laudan keskivaiheilla, sen täytyy pysähtyä hetkeksi odottamaan laudan laskeutumista ja poistua sitten laudalta koskettaen kontaktialuetta.



Muut esteet

Koira hyppää **pöydälle** viiden sekunnin ajaksi ja poistuu siltä tuomarin antaessa ohjaajalle luvan. Koiran asento pöydällä on vapaa.

Avotunnelin – joko suoran tai mutkalla olevan – läpi tulee mennä tuomarin määräämästä suunnasta.

Umpitunnelin loppupäässä on kangasta, jota koira joutuu työntämään kuonollaan auki päästäkseen toisesta päästä ulos.

Pujottelussa on määrätyn välein 8, 10 tai 12 keppiä. Koiran tulee kiertää jokainen keppi niin, että ensimmäinen keppi jää sen vasemmalle puolelle.

Agility vie mennessään

Eräs syy agilityn suosioon on sen monipuolisuus; agilityä voi harrastaa monella eri tasolla ja erilaiset tavoitteet mielessään. Ajanvietteenä ja mielenvirkistykseenä alkanut arki-illan harrastus saattaakin laajeta pitkiksi kisaviikonlopuiksi ja koulutettavasta saattaa tulla ennen pitkää kouluttaja. Lisätietoja: Suomen Kennelliitto, puh. (09) 887 300, www.kennelliitto.fi

Kotimaista agilitykirjallisuutta:

Agilityn ABC, Kaj Gumpler, Jarmo Husso

Agility, alkeista huipulle, Pertti Vilander, Hannele Nykänen

Käännöskirjallisuutta:

Kolmiosainen agilitykäsikirjasarja, copyright: Clean Run Productions:

Agility Aloittelija -ohjelma, suom. Tapani Turunen

Agility Edistyneet -ohjelma, suom. Tapani Turunen


Agility Kilpailemaan -ohjelma, suom. Tapani Turunen

Koirien agilityn ratasuunnittelun perusteet, Stuart Mah, suom. Tapani Turunen

Iloista agilitya Hobdayn tapaan, osa I pentujen agilitykoulutus, Ruth Hobday, suom. Tapani Turunen

Kuvat: Jari Nevalainen





FCI AGILITY WORLD CHAMPIONSHIPS

Helsinki, Finland 26.-28.9.2008

Maailman taitavimmat koirat kohtaavat toista kertaa Agilityn
Maailmanmestaruuskisoissa Suomessa 26.-28.9.2008.
Tule seuraamaan vauhdikasta ja jännittävää kilpailua Helsingin Jäähalliin.

Lisätietoja tapahtumasta ja lipunmyynnistä Kennelliiton internet-sivuilta
www.agility2008.fi



Suomen Kennelliitto
Finska kennelklubben Ry.



Suomen Kennelliitto
Finska kennelklubben ry.

Kamreerintie 8, 02770 Espoo
Puh. (09) 887 300
www.kennelliitto.fi