

Kennelliiton Omakoira-jäsenpalvelun ohje

Sisällysluettelo

| | |
|---|----|
| Omakoira-jäsenpalvelu | 3 |
| Omakoiraan rekisteröityminen..... | 4 |
| Jäsentiedot | 5 |
| Henkilötiedot | 5 |
| Jäsenyys..... | 6 |
| Pätevyudet ja luottamustehtävät..... | 7 |
| Kasvattajasitoumus | 7 |
| Salasanan vaihtaminen | 8 |
| Koirat | 9 |
| Kuolleeksi merkitseminen..... | 10 |
| Kasvattajaoikeuden (jalostusoikeuden) luovutus | 11 |
| Omistajailmoitus tai -muutos | 12 |
| Useamman omistajan omistajailmoitus | 13 |
| Pentueilmoitus | 14 |
| Uroksen omistajan hyväksyntä..... | 17 |
| Pentueilmoitus on valmis käsiteltäväksi Kennelliitossa..... | 17 |
| Rekisteröinnin valmistuminen ja maksu | 17 |
| Pikaohje pentueilmoituksen tekemiseen | 18 |
| Valionarvohakemus..... | 19 |
| Sekarotuisen/rekisteröimättömän koiran omistajatodistus | 20 |
| Terveyslausekannot..... | 21 |
| Tunnistusmerkinnät (eläinlääkärit ja tunnustusmerkitsijät)..... | 22 |
| Maksut | 23 |

Omakoirajäsenpalvelu

Omakoirajäsenpalvelu on Kennelliiton jäsenille tarkoitettu sähköinen palvelu. Palvelun käyttö edellyttää rekisteröitymistä. Rekisteröitymisessä käytetään tunnistautumiseen henkilökohtaisia pankkitunnuksia. Palvelu toimii Internetissä osoitteessa <http://omakoira.kennelliitto.fi>.

Omakoirajäsenpalvelu helpottaa ja lisää jäsenten omatoimisia asiointimahdollisuuksia. Sähköinen jäsenpalvelu mahdollistaa myös asiointi- ja maksu-asioiden ulkopuolella.

Omakoirassa on kätevä asioida

Omakoirajäsenpalvelussa teet kätevästi ja nopeasti muutokset jäsentietoihisi ja voit tilata erilaisia Kennelliiton palveluita.

Omakoirassa henkilöjäsen voi mm.:

- päivittää omia yhteystietoja
- tehdä omistajailmoituksia ja -muutoksia
- tehdä sähköisen pentuerekisteröinnin
- muuttaa Koiramme-lehden tilausvaihtoehtoja
- ilmoittaa koiran kuolleeksi
- tehdä sähköisen valionarvohakemuksen
- tarkastella omia pätevyksiä ja luottamustehtäviä sekä omistamiensa koirien tietoja
- tehdä rekisteröimättömän / sekarotuisen koiran omistajatodistushakemuksen
- tulostaa koiran terveystodistuksia
- tulostaa koiran vakuutusarvolaskelman.

Omakoirajäsenpalvelu nopeuttaa asiakirjojen saamista

Omakoirajäsenpalvelun kautta tehdyt palveluiden tilaukset, kuten sähköinen pentuerekisteröinti, nopeuttavat asiakirjojen saamista.

Omakoirajäsenpalvelussa on käytössä verkkomaksupainike, jonka avulla jäsenet voivat maksaa kaikki koirarekisterimaksut, kuten terveystutkimukset ja rekisteröinnit, suoraan verkkopankissa. Verkkomaksupainikkeen käyttö on nopein tapa saada asiakirjat, sillä asiakirjat postitetaan vasta sen jälkeen, kun ne on maksettu.

Omakoiraan rekisteröityminen

Omakoira-jäsenpalvelu on suunnattu Kennelliiton jäsenille. Se on jäsenen henkilökohtainen palvelu, jossa vain omat henkilökohtaiset tiedot ovat nähtävissä. Jokaisen jäsenen täytyy kirjautua palveluun omilla tunnuksillaan. Esimerkiksi muiden perheenjäsenten koirien tiedot eivät näy Omakoirassa eli vain ne koirat näkyvät, joiden omistajaksi olet merkitty.

Omakoiraan rekisteröidytään ensimmäisen kerran **omilla henkilökohtaisilla pankkitunnuksilla**. Muun perheenjäsenen pankkitunnukset eivät kelpaa. Ilman pankkitunnuksia ei voi rekisteröityä Omakoiran käyttäjäksi. Pankkitunnuksien lisäksi tarvitaan jäsennumero, joka löytyy jäsenmaksulaskusta tai Koiramme-lehden takakannesta (ylin tai ensimmäinen numerosarja, enintään 7 numeroa). Kerran rekisteröityäsi pääset jatkossa kirjautumaan jäsennumerollasi ja rekisteröinnin yhteydessä saamallasi salasanalla. Salasanan voit halutessasi vaihtaa palvelussa itse.

Kirjaudu

Jäsennumero:

Salasana:

[Unohditko salasanasi?](#)

Minulla ei ole vielä salasanaa, [haluan rekisteröityä](#)

[Eläinlääkärien rekisteröityminen](#)

Apua:

- Käyttöön liittyvät kysymykset <http://koiranethelp.kennelliitto.fi/>
- Jos kaikki koirani eivät näy, lähetä sähköpostia: omakoira@kennelliitto.fi
- Jos koiran tiedoissa on korjattavaa: <http://koiranethelp.kennelliitto.fi/viewtopic.php?t=1033>
- Emme vastaa puhelintiedusteluihin

Copyright Suomen Kennelliitto - Finska Kennelklubben ry.

Jäsentiedot


Henkilötiedot

- Henkilötiedot välilehdellä pakolliset tiedot on merkitty * tähdellä.
- Voit muuttaa henkilötietojasi. Klikkaa sen jälkeen ”Muuta tiedot” -painiketta.
- Laittamalla ruksin Tietosuoja-kohtiin, annat luvan luovuttaa tietojasi eri tahoille.

Huom. Nimenmuutoksen voit tehdä joko lähettämällä sähköpostia osoitteeseen jasenasiat@kennelliitto.fi tai soittamalla numeroon 09 – 8873 0244.

Henkilötiedot

(* Pakollinen)

| | | |
|-------------------|---|--|
| Sukunimi: * | <input type="text" value="TESTAAJA"/> | Tietosuoja: <input checked="" type="checkbox"/> Lupa Kennelliiton suoramarkkinointiin <input type="checkbox"/> Lupa luovuttaa tietoja markkinointirekistereihin <input type="checkbox"/> Lupa luovuttaa tietoja rotujärjestöille <input checked="" type="checkbox"/> Nimeni ja postitoimipaikkani voi näyttää jalostustietojärjestelmässä (omistajatiedot, kasvattajatiedot) |
| Etinimi: * | <input type="text" value="TEPPO"/> <input type="text"/> | |
| Osoite: * | <input type="text" value="KAMREERINTIE 8"/> | |
| Postinumero: * | <input type="text" value="02770"/> | |
| Postitoimipaikka: | <input type="text" value="ESPOO"/> | |
| Maa: | <input type="text" value="FINLAND"/> ▼ | |
| Kieli: | <input type="text" value="SUOMI"/> ▼ | |
| Puhelin: | <input type="text" value="09 887300"/> | |
| Puhelin: | <input type="text"/> | |
| Puhelin: | <input type="text"/> | <input type="button" value="Muuta tiedot"/> |
| Email: * | <input type="text" value="teppo.testaaja@domain.fi"/> | |
| Email: | <input type="text"/> | |
| WWW: | <input type="text"/> | |
| Syntymäpäivä: * | <input type="text" value="01.01.1993"/>  | |

Jäsenyys

Jäsenyys välilehdellä näet jäsentietosi ja voit muuttaa jäsen- tai lehtityyppiä. Halutessasi muuttaa lehtityyppiä, vaihda tähän paikkaa ja klikkaa sen jälkeen ”Muuta tiedot” -painiketta.

Jäsentiedot | Koirat | Maksut

Henkilötiedot | **Jäsenyys** | Pätevyys | Luottamustehtävä | Vaihda salasana | Ohje

Jäsenyys

[KOIRAMME-lehti](#), jonka jäsenet saavat kotiinsa 10 kertaa vuodessa, on yksi maailman suurimmista koiralehdistä ja Suomen suurimpia harrastelehtiä. Värikäs ja monipuolinen KOIRAMME kertoo muun muassa koiran käyttäytymisestä, terveydestä ja koiraharrastuksen eri lajeista. Se on todellinen koiran ystävän ykköslehti. Lehdestä voi tilata myös metsästyskoiria ja –kokeita käsittelevän version, MetsästysKOIRAMME.

Jäsennumero: Jäsenyyden tila:
Liittymispäivä: 19.02.2009 Jäsenyys alkoi: Laskutettu asti:
Kennelnimi: Lehtitilaus alkoi: Laskutettu asti:

Vuosijäsenen jäsenmaksu (30 eur/v)
 KOIRAMME –peruslehti (sisältyy jäsenmaksuun)
 METSÄSTYSKOIRAMME-lehti (sisältyy jäsenmaksuun)
 METSÄSTYS –lisäisivut (lisämaksu 10 eur)
 Perhejäsenen jäsenmaksu (17 eur/v)

| Tilaus | Alkaa | Loppuu | Voimassa | Á-hinta |
|-------------------------|------------|------------|------------|---------|
| Vuosijäsenen jäsenmaksu | 19.02.2009 | 20.02.2009 | 20.02.2009 | 30,00 |
| Näyttelylehti jäsenelle | 19.02.2009 | 20.02.2009 | 20.02.2009 | 0,00 |

1. [Muuta tiedot](#)

Jäsenyyden lopettaminen

Lopetan jäsenyyden heti [Lopeta](#)
Lopetan jäsenyyden maksukauden päätyttyä [Lopeta](#)

Lehtityyppiä voit vaihtaa vain yhden kerran. Jos huomaat muuttaneesi lehtityypin väärin, ota yhteyttä Kennelliiton jäsenosastolle, jossa tiedot korjataan oikeiksi. Jäsenosaston puhelinnumero on (09) 8873 0244 ja sähköpostiosoite jasenasiat@kennelliitto.fi.

Halutessasi voit päättää Kennelliiton jäsenyyden klikkaamalla ”Lopeta” -painiketta.

Pätevydet ja luottamustehtävät

Pätevyys- ja luottamustehtäväsi löydät vasemmasta valikosta. Niitä et voi itse muuttaa.

- Pätevyyksistä Kennelliitossa kirjataan ylituomarit, ulkomuototuomarit, TOKO- ja agilitytuomarit sekä kasvattajasitoumus ja kasvattajan peruskurssi sekä tunnistusmerkitsijät
- Luottamustehtävistä kirjataan vain toimintailmoituksissa mainitut eli puheenjohtaja, varapuheenjohtaja, sihteeri, rahastonhoitaja ja pentuvälittäjä.

Jäsentiedot | Koirat | Maksut

Henkilötiedot
Jäsenyys
Pätevyys
Luottamustehtävä
Vaihda salasana
Ohje

Pätevydet

| | | |
|--------------------------------|-----------|--------------------------------|
| KASVATTAJAN PERUSKURSSI | Pätevyys: | KASVATTAJAN PERUSKURSSI |
| | Alkaa: | 20.02.2009 |
| | Loppuu: | |
| | Numero: | |

Kasvattajasitoumus

Voit allekirjoittaa voimassaolevan kasvattajasitoumuksen laittamalla ruksin kohtaan "Hyväksyn kasvattajasitoumuksen ehdot ja vahvistan sitoutuvani niihin" sekä klikkaamalla "Hyväksyn ehdot" – painiketta.

Jäsentiedot | Koirat | Maksut | TEPPO TESTAAJA

Henkilötiedot
Jäsenyys
Pätevyys
Luottamustehtävät
Kasvattajasitoumus
Vaihda salasana
Ohje

Täällä voit allekirjoittaa sähköisen kasvattajasitoumuksen. Allekirjoitus tallentuu jäsentietoihisi ja näkyy jäsentiedoissasi pätevytenä. Kasvattajasitoumus 2011 tulee voimaan 1.1.2011, mutta sen voi hyväksyä täällä etukäteen. Näkyviin tulee hyväksymispäivä.

Kasvattajasitoumus on vahvistettu Kennelliiton valtuustossa toukokuussa 2010. Valtuusto kuitenkin tarkensi marraskuussa 2010 kohtaa 3. Alkuperäinen sanamuoto kuului: "Kasvatan rekisteröintikelpoisia, terveitä ja hyväluonteisia koiria, jotka ovat käyttötarkoitukseensa soveltuvia ja rotumääritelmän mukaisia." Valtuuston tekemän tarkennuksen jälkeen sanamuoto kuuluu: "Kasvatan rekisteröintikelpoisia koiria. Tavoitteenani on kasvattaa terveitä ja hyväluonteisia koiria, jotka ovat käyttötarkoitukseensa soveltuvia ja rotumääritelmän mukaisia."

Niiden, jotka ovat allekirjoittaneet uuden kasvattajasitoumuksen ennen tarkennusta, ei tarvitse allekirjoittaa sitä uudestaan.

Lue kasvattajasitoumus alla olevista linkeistä:
[Kasvattajasitoumus](#) (pdf) [Uppfödarförbindelse](#) (pdf)

* Hyväksyn kasvattajasitoumuksen ehdot ja vahvistan sitoutuvani niihin.

TEPPO TESTAAJA
KAMREERINTIE 8
02770
ESPOO

Hyväksyn ehdot

Salasanan vaihtaminen

- Voit vaihtaa salasanan haluamaksesi
- Salasanan pituus voi olla 6-20 merkkiä
- Klikkaa ”Vaihda salasana” -painiketta.

Jäsentiedot | Koirat | Maksut

Henkilötiedot
Jäsenyys
Pätevyys
Luottamustehtävä
Vaihda salasana
Ohje

Vaihda salasana

Vanha salasana:

Uusi salasana: (min. 6 merkkiä)

Vahvista uusi salasana:

Vaihda salasana

Koirat

Koirat välilehdellä näet omistamiesi koirien tiedot. Jos kaikki koirasi eivät näy nimelläsi tai tiedoissasi on muita puutteita, ota yhteyttä sähköpostitse omakoira@kennelliitto.fi.

Rastittamalla kohdan ”Näytä myös kuolleeksi merkityt”, näet listan kaikista omistuksessasi olevista koirista.

Klikkaamalla sinisessä palkissa olevaa ”Ohje”-sanaa saat näyttöön liittyvät ohjeet.

Koirat

^ Ohje

Oheisessa listassa näet koirat, jotka koirarekisterin tietojen mukaan ovat omistuksessasi. Jos listassa on koiria, jotka eivät enää ole omistuksessasi tai siitä puuttuu koiria, niin tutustu ohjeisiin [KoiraNetHelp](#)-palvelussa. Klikkaamalla ”Koirasi jalostustietokannassa” -linkkiä, pääset katsomaan koirasi tietoja jalostustietojärjestelmässä (avautuu uuteen ikkunaan). Klikkaamalla ”Merkitse kuolleeksi” -painiketta avautuu näkyviin lisätietoja mm. koiran kuolinaika ja -syy.

Näytä myös kuolleeksi merkityt (0 kpl)


| Rekisterinumero | Nimi | Nimi: | XXXX XXXX XXXX |
|-----------------|-------|------------------|-----------------------|
| SF12345/90 | ROMEO | Rekisterinumero: | |
| | | Rotu: | Testi Teppo, Helsinki |
| | | Syntymäaika: | 3.3.1990 |
| | | Valtuutusavain: | LYZB XTFA HOYA |
| | | Kasvattajat | SALO SUVI, JYVÄSKYLÄ |

- Klikkaamalla linkkiä ”Koira jalostustietokannassa”, voit katsella koirasi tietoja jalostustietojärjestelmässä <http://jalostus.kennelliitto.fi>. [> Koira jalostustietokannassa](#)
- Voit tulostaa mahdolliset Omistajatodistukset tältä sivulta. Todistus on pdf-muodossa. [> Tulosta omistajatodistus](#)
- Tulosta vakuutusarvolaskelmatodistus – valinnalla voit tulostaa pdf-muotoisen vakuutusarvolaskelman. [> Tulosta vakuutusarvolaskelma](#)
- Klikkaamalla ”Merkitse kuolleeksi” -linkkiä, voit merkitä koirasi kuolinajan ja -syy. Kuolinsyy päivittyy Kennelliiton koirarekisteriin ja Jalostustietojärjestelmään seuraavan yön aikana. [> Merkitse kuolleeksi](#)
- Jalostusikäisen nartun kohdalla näkyy lisäksi painike ”Jalostusoikeuden luovutus”, jolla voit luovuttaa nartun kasvattajaoikeuden (jalostusoikeuden) toiselle henkilölle. [> Rekisteritodistuksen jäljennös tilattu](#)

Kuolleeksi merkitseminen

Merkitse haluamasi koira aktiiviseksi, klikkaamalla koiran nimeä Koirat-välilehdellä. Klikkaa ”Merkitse kuolleeksi” -linkkiä.

- Kuolinaika on pakollinen tieto. Jos tarkka päivämäärä ei ole enää muistissa, niin merkitse esimerkiksi 01.01.1998 eli vuoden ensimmäinen päivä.
- Voit halutessasi ilmoittaa myös kuolinsyyn sekä siihen liittyvän lisätiedon.
- Tallenna tiedot klikkaamalla ”Tallenna”-painiketta.

Kuolinaika: 

Kuolinsyy:

Kuolinsyyn tarkenne:

Lisätiedot (max. 100 mrk):

- Syötä kuolinaika joko muodossa pp.kk.vvvv tai valitse päivämäärä kalenterista
- Voit halutessasi lisätä kuolinsyyn sekä siihen liittyvän lisätiedon
- Klikkaa lopuksi ”Tallenna” -painiketta.

Tiedot päivittyvät Kennelliiton Koirarekisteriin ja ne tulevat näkyviin Jalostustietojärjestelmään.
<http://jalostus.kennelliitto.fi/>

Kasvattajaoikeuden (jalostusoikeuden) luovutus

Voit luovuttaa nartun kasvattajaoikeuden (jalostusoikeuden) toiselle henkilölle.

Jalostusoikeuden luovutus tehdään yhteen pentueeseen kerrallaan eli pentueen isä pitää määritellä. Jalostusoikeus "kuitataan" käytetyksi, kun ko. yhdistelmästä oleva pentue rekisteröidään. Jalostusoikeuden luovutusta tehtäessä täytyy jalostusoikeuden saajasta kirjoittaa sekä jäsennumero että nimi (ohjelma tarkistaa, että jäsennumero ja nimi täsmäävät).

Luovutan nartun FINxxxxx/xx jalostusoikeuden seuraavalle henkilölle:

| Jäsenno | Sukunimi | Etunimi |
|----------------------|----------------------|----------------------|
| <input type="text"/> | <input type="text"/> | <input type="text"/> |

Jalostusoikeuden luovutus koskee pentuetta, jonka isänä on uros:

Rekisterinumero:

Nimi:

Omistajailmoitus tai -muutos

Omakoirassa tehtävään omistajailmoitukseen tai -muutokseen tarvitaan valtuutusavain. Valtuutusavain on tulostunut rekisteritodistuksen omistajailmoitusosaan kevästä 2009 lähtien ja se löytyy myös omistajatodistuksesta. Valtuutusavain on kertakäyttöinen ja se vaihtuu, kun omistaja vaihtuu. Jos hallussasi ei ole valtuutusavainta, tee ilmoitus postitse vanhaan tapaan.

Jos olet jo saanut koirasta omistajatodistuksen, koira on silloin jo merkitty nimiisi, eikä omistajailmoitusta Omakoirassa tarvitse tehdä uudelleen. Jos koirasi ei näy kuitenkaan Omakoirassa, ota yhteyttä sähköpostitse omakoira@kennelliitto.fi. Laita viestiin jäsennumerosi ja nimesi sekä mielellään koiran rekisterinumero tai ainakin koiran nimi ja rotu.

Ensimmäinen merkintä omistajasta eli **omistajailmoitus** on maksuton.

Omistajamuutos on maksullinen. Voit valita haluatko todistuksen postitse vai sähköisenä. Omistajamuutoksen voi tehdä Omakoirassa vain, jos koiralla on ennestään yksi omistaja, muussa tapauksessa omistajamuutos tulee tehdä ao. lomakkeilla Kennelliittoon postitse.

Omistajailmoitus

Tässä toiminnossa voit tehdä omistajailmoituksen (maksuton) tai omistajamuutoksen (9,90 euroa).
Kun koiralle tulee useita omistajia, niin jokainen uusista omistajista kirjautuu itse Omakoira-palveluun.
Ensimmäinen ilmoittaja valitsee kuinka monta omistajaa koiralle tulee.
HUOM! Omistajamuutoksen voi tehdä Omakoirassa vain, jos koiralla on ennestään vain yksi omistaja, muussa tapauksessa omistajamuutos tulee tehdä ao. lomakkeilla Kennelliittoon postitse.
Omistajailmoituksen ja -muutoksen tekeminen vaatii voimassa olevan valtuutusavaimen. Valtuutusavaimen saa omistajatodistuksesta, uusista rekisteritodistuksista tai pyytämällä edellistä omistajaa katsomaan sen Omakoira-palvelusta koiran tiedoista.
Kirjoita koiran rekisterinumero kenttään ja klikkaa "Valitse" -painiketta.
Kirjoita pyydettyessä valtuutusavain ja klikkaa "Jatka" -painiketta.
Vahvista muutos klikkaamalla "Vahvista"-painiketta.
Jos kyseessä on omistajamuutos, niin suorita lisäksi omistajamuutosmaksu verkkopankissa - palvelu ohjaa sinut automaattisesti eteenpäin.

Rekisterinumero:

- Kirjoita koiran rekisterinumero ja klikkaa "Valitse" -painiketta
- Järjestelmä hakee näytölle koiran tiedot
- Sen jälkeen kysytään valtuutusavainta. Syötä valtuutusavain ja klikkaa "Jatka" -painiketta.

| | | |
|--|------------------------------|--|
| Rekisterinumero: | FIN40401/01 | <input type="button" value="Valitse"/> |
| Nimi: | PILVIPOLUN SYYSUNELMA | |
| Rotu: | suomenlapinkoira | |
| Sukupuoli: | narttu | |
| Syntymäaika: | 17.9.2001 | |
| Valtuutusavain: | XXXX-XXXX-XXXX | <input type="button" value="Jatka"/> |
| Koiran nykyinen omistaja on HA | | |
| Omistajatodistuksen toimitustapa: | | |
| <input checked="" type="radio"/> Sähköisesti (6,70€) | | |
| <input type="radio"/> Myös postitse (9,90€) | | |
| <input type="button" value="Vahvista"/> <input type="button" value="Peruuta"/> | | |

- Valitse omistajatodistuksen toimitustapa. Voit valita haluatko omistajatodistuksen postitse vai sähköisenä. Jos valitset sähköisenä, voit tulostaa omistajatodistuksen ”Koirat” – välilehdeltä
- Vahvista muutos klikkaamalla ”Vahvista” -painiketta.

Jos kyseessä on omistajamuutos, voit lisäksi maksaa omistajamuutosmaksun suoraan verkkopankissa. Palvelu ohjaa sinut automaattisesti eteenpäin. **Omistajamuutoksen tekee aina koiran uusi omistaja**, nykyinen (vanha) omistaja ei voi tehdä sitä.

Useamman omistajan omistajailmoitus

Jos koiralle on tarkoitus merkitä useampi omistaja omistajailmoitukseen (korkeintaan kolme), merkitsee ensimmäinen omistajailmoituksen tekijä lukumäärän, kuinka monta omistajaa koiralle tulee. Toiset omistajat tekevät myös omistajailmoituksen omilla Omakoira-sivuillaan ja käyttävät samaa valtuutusavainta kuin ensimmäisen omistajailmoituksen tekijä.

Jos toiset omistajat eivät ole Omakoira-palvelun käyttäjiä, tulee heidän toimittaa omistajailmoituskaavake postitse entiseen tapaan.

Omistajamuutoksen voi tehdä Omakoirassa vain, jos koiralla on ennestään yksi omistaja. Muussa tapauksessa omistajamuutos tulee tehdä ao. lomakkeilla Kennelliittoon postitse.

Pentue ilmoitus

Yleistä

Pentujen tiedot syötetään järjestelmään ennen tunnistusmerkintää. Pentue ilmoituksen voi tehdä valmiiksi ja tallentaa odottamaan lisätietoja. Ilmoitus on tulostettava mukaan, kun pennut viedään tunnistusmerkittäviksi.

Tunnistusmerkintätiedot merkitsee eläinlääkäri tai tunnistusmerkitsijä, ei kasvattaja itse.

Eläinlääkärillä ja tunnistusmerkitsijällä on oma välilehti "Tunnistusmerkinnät", jonka kautta he voivat tallentaa tunnistusmerkinnän - kaikilla ko. kentät eivät ole näkyvissä.

Kasvattajan tulee itse huolehtia ilmoituksesta henkilöille, joiden tulee käydä antamassa hyväksyntänsä Omakoira-palvelussa (esimerkiksi uroksen omistaja). Uroksen omistajan jäsennumero ja nimi on merkittävä, jos hän on Omakoira-palvelun käyttäjä.

Uroksen omistajan kuittauksen voi pyytää heti, kun pentue ilmoitus on tallennettu. Kun uroksen omistaja kirjautuu järjestelmään, hänellä näkyy automaattisesti Koirat-välilehdellä kohta "Hyväksymiset". Tässä kohdassa näkyy pentue, jossa hänen urostaan on käytetty eli hän ei tarvitse muita lisätietoja.

Jos kennelnimellä on kaksi haltijaa, niin toinen haltija syöttää pentue ilmoituksen ja toinen hyväksyy sen omilla Omakoira-sivuillaan. Omakoiraan tulee näkyviin kohta "Hyväksymiset", josta hän voi antaa hyväksyntänsä pentueelle. Jos toinen kennelnimien haltija ei ole jäsen, tulee hyväksyntä suorittaa vanhaan tapaan postitse tai skannata pentue ilmoituksen liitteeksi.

Jos kukaan Kennelliitossa ei ole vielä ehtinyt ottaa pentuetta käsittelyyn, pentue ilmoitusta voi muuttaa vielä senkin jälkeen, kun ilmoituksen on kuitannut olevan valmis. Kun ilmoitus on otettu käsittelyyn Kennelliitossa, siihen ei pääse enää käsiksi.

Pentueilmoituksen tekeminen







Aloita valitsemalla Koirat-välilehdeltä ”Pentueet”

- Valitse emä pudotusvalikosta. Jos narttu ei ole jalostusikäinen, se ei näy listalla
- Kirjoita uroksen rekisterinnumero
- Kun siirryt seuraavaan kenttään, saat näkyville uroksen tiedot ja pääset syöttämään uroksen omistajan/omistajien jäsennumeron tai nimen. Muista laittaa ruksi kohtaan ”Hyväksyminen toimitetaan erikseen postitse” jos tiedät, että hän ei ole Omakoira-palvelun käyttäjä
- Pentujen määrää ei tallentamisen jälkeen voi muuttaa. Mikäli pentueeseen tulee muutoksia, ota yhteyttä Kennelliittoon puh 09 – 887 300
- Paina lopuksi ”Jatka”-painiketta.

Järjestelmä tekee automaattisesti tarkistukset muun muassa koiran omistajista ja syntymäajasta. Mikäli esim. omistajatiedot eivät täsmää, saat siitä ilmoituksen Jatka-painikkeen alle.

Pentueilmoitus

| | |
|--|--|
| Emä | Isä |
| Rekisterinnumero: <input type="text"/> | Rekisterinnumero: <input type="text"/> |
| Nimi: | Nimi: |
| Rotu: | Rotu: |
| Sukupuoli: | Sukupuoli: |
| Syntymäaika: | Syntymäaika: |
| | <input type="checkbox"/> Ulkomainen uros. Toimitan tarvittavat tiedot postitse Kennelliittoon. |

| | | |
|----------------|--|---|
| Astutuspäivä: | <input type="text"/> |  |
| Astutustyyppi: | Normaali astutus  | |
| Syntymäaika: | <input type="text"/> |  |
| Uroksia: | 0  | |
| Narttuja: | 0  | |
| Kuolleita: | 0  | |

Vakuutan olevani rekisteröitävän rodun rotuyhdistyksen jäsen.

Koko pentue EJ-rekisteriin

Täytä seuraavaksi pennuista pyydetyt tiedot

Kasvattajan näkymässä ei ole tunnistusmerkintäkenttiä, koska ko. tiedot syöttää eläinlääkäri tai tunnistusmerkitsijä.

Pentujen tiedot

1. Pennun tiedot

Nimi:

Sukupuoli: **Uros**

Väri:

Rekisteritodistuksen kieli: **suomi**

Export Pedigree

Karvanlaatu:

Lisätiedot:

EJ-rekisteriin

EJ-rekisteröinnin selite:

2. Pennun tiedot

Nimi:

Sukupuoli: **Narttu**

Väri:

Rekisteritodistuksen kieli: **suomi**

Export Pedigree

Karvanlaatu:

Lisätiedot:

EJ-rekisteriin

EJ-rekisteröinnin selite:

Kasvattajan viesti Kennelliiton käsittelijälle:

- Kun olet syöttänyt pentujen tiedot, klikkaa sivun alareunassa olevaa "Tallenna" -painiketta. Saat näytölle yhteenvedon ja voit tulostaa Esitätetyt pentue ilmoituksen.

Jos toimitat pentueeseen liittyviä lisätietoja postitse, liitä mukaan tieto, mitä pentue ilmoitusta asiakirjat koskevat (pentue ilmoituksen numero).

Pentue ilmoitus on valmis käsiteltäväksi Kennelliitossa
Pentue ilmoituksen käsittely Kennelliitossa alkaa vasta kun em. kohta on rastittuna - siihen saakka voit täydentää tietoja.

Jos toimitat tähän pentueeseen liittyviä lisätietoja postitse, niin liitä mukaan selkeästi, että tiedot liittyvät Omakoira-palvelussa tehtyyn pentue ilmoitukseen nro 665044.

Tallenna Peruuta Poista pentue Esitätetty pentue ilmoitus

Pentue ilmoituksen liitteet

- Tiedoston koko max 1 Mt
- Lisää liite PDF-, JPG- tai TIF-tiedostomuodossa

Liitetiedoston tyyppi:

Selaa...

Lyhyt kuvaus liitetiedostosta:

Liitä

Voit lisätä pentueilmoitukseen liittyviä liitteitä suoraan Omakoiran kautta, jos sinulla on mahdollisuus tallentaa (skannata) liite koneellesi. Klikkaa "Selaa" -painiketta ja hae koneeltasi haluamasi liite pentueilmoituksen liitteeksi. Valitse liitetiedoston tyyppi ja klikkaa "Liitä"-painiketta, jolloin liite siirtyy Kennelliittoon. Huomioithan, että liite saa olla kooltaan korkeintaan 1 Mt ja sen pitää olla pdf-, jpg- tai tif-tiedostomuodossa.

Uroksen omistajan hyväksyntä

Uroksen omistajan kuittauksen voi pyytää heti, kun pentueilmoitus on tallennettu. Kun uroksen omistaja kirjautuu järjestelmään, hänellä näkyy automaattisesti kohta "Hyväksymiset". Tässä kohdassa näkyy pentue, jossa hänen urostaan on käytetty eli hän ei tarvitse muita lisätietoja.

Jos uroksella on useampi omistaja, niin jokainen omistaja käy antamassa hyväksyntänsä omilla Omakoira-sivuillaan. Jos uroksen omistajat eivät ole Kennelliiton jäseniä, niin silloin astutustodistus toimitetaan postitse tai skannattuna pentueilmoituksen liitteeksi.

Kasvattajan tulee itse huolehtia ilmoituksesta henkilöille, joiden tulee käydä antamassa hyväksyntänsä Omakoira-palvelussa (esimerkiksi uroksen omistaja). Uroksen omistajan jäsennumero ja nimi on merkittävä, jos hän on Omakoira-palvelun käyttäjä.

Pentueilmoitus on valmis käsiteltäväksi Kennelliitossa

Jos haluat lähettää tiedot suoraan Kennelliittoon, rastita kohta "**Pentueilmoitus on valmis käsiteltäväksi Kennelliitossa**". Pentueilmoituksen **käsittely Kennelliitossa alkaa vasta**, kun edellä mainittu kohta on rastittuna - siihen saakka voit täydentää tietoja.

Pentueilmoitus on valmis käsiteltäväksi Kennelliitossa
Pentueilmoituksen käsittely Kennelliitossa alkaa vasta kun em. kohta on rastittuna - siihen saakka voit täydentää tietoja.

Kasvattajan tulee tarkistaa, että kaikki sähköisenä tulevat kuittaukset on tehty ja tunnustusmerkinnät tallennettu ennen ilmoituksen lähettämistä Kennelliiton käsittelyyn. Pentueilmoituksesta ei saa puuttua tässä vaiheessa enää mitään sähköisesti lisättävää, ainoastaan postitse toimitettavat asiakirjat.

Pentueilmoitusta voi muokata niin kauan, kunnes se otetaan Kennelliitossa käsittelyyn. Pentueilmoituksen tila muuttuu tällöin tilaksi "Näytä".

Postitse toimitettavien todistusten liitteeksi on laitettava saate siitä, että on tehnyt pentueilmoituksen Omakoira-palvelun kautta. Omakoirassa tehdyt pentueilmoitukset käsitellään heti, kun tarvittavat liitteet ovat saapuneet Kennelliittoon.

Rekisteröinnin valmistuminen ja maksu

Kun pentueen rekisteröinti Kennelliitossa on valmis, lähtee kasvattajalle automaattisesti sähköpostiin ilmoitus siitä, että rekisteröinti on valmistunut ja pentueen voi käydä maksamassa Omakoira-palvelussa verkkomaksuna.

Pikaohje pentue ilmoituksen tekemiseen

1. Tee sähköinen pentue ilmoitus Omakoira-palvelussa ja tulosta ilmoitus kahtena kappaleena. Ilmoita mahdollisille muille osapuolille (uroksen omistajat, nartun omistajat, muut kasvattajat), että tekevät sähköisen hyväksynnän, jos heillä on siihen mahdollisuus.
2. Käy tunnistusmerkitsemässä pennut. Tunnistusmerkitsijä tallentaa tunnistusmerkinnät sähköisesti Omakoira-palvelussa ja liimaa lisäksi tulostamaasi pentue ilmoitukseen tarrat pentujen kohdille. Toinen ilmoituksista jää tunnistusmerkitsijälle arkistokappaleeksi ja toinen sinulle.
3. Jos joku osapuolista ei voi tehdä sähköistä hyväksyntää, lähetä pentue ilmoitus heille allekirjoitettavaksi ja laita Omakoira-palvelussa ko. kohtiin merkintä siitä, että allekirjoitukset tulevat postitse. Tämän voit tehdä jo ennen pentujen tunnistusmerkintääkin, mutta pidä huoli, että lomake on palautunut sinulle tunnistusmerkintäpäiväksi.
4. Kun kaikki on osaltasi valmista, laita sähköiseen pentue ilmoitukseesi "täpän", että se on valmis käsiteltäväksi Kennelliitossa ja lähetä tarvittavat täydennykset postissa. Liitä mukaan selvä ilmoitus siitä, että ne ovat sähköisen pentue ilmoituksen täydennyksiä (pentue ilmoituksen numero), ellei se käy ilmi suoraan lomakkeesta.

Vaikka pentueen tai yksittäisen koiran tunnistusmerkintätiedot tallennetaan Omakoiran kautta, tulee niistä aina täyttää myös paperiversiot. Eli pentueesta täytetään kaksi kappaletta pentue ilmoitusta, yksi kasvattajalle ja yksi tunnistusmerkitsijälle/eläinlääkärille.

Valionarvohakemus

Valionarvohakemus on helppo tehdä Omakoira-palvelun kautta

- Valitse listalta koira, jolle haluat hakea valionarvoa
- Valitse valionarvo ja tarvittaessa koemuoto
- Voit valita haluatko maksullisen kunniakirjan
- Valitse lopuksi ”Tallenna”. Jos olet valinnut kunniakirjan, maksa lasku verkkomaksuna seuraavalla sivulla valitsemalla käyttämäsi pankki.

Omakoira-palvelun kautta voit hakea ainoastaan suomalaisia valionarvoja. Ulkomaalaiset valionarvotittelit saadaan koiran tietoihin toimittamalla kopio vahvistuksesta/diplomista Kennelliittoon.

Jäsentiedot | **Koirat** | Maksut | JOHANNA TI

Koirat
Omistajailmoitus
Pentueilmoitus
Valionarvohakemus

Valionarvohakemus

Koira:

Valionarvo:

Koemuoto:

Vain valionarvon vahvistus (maksuton).
 Myös kunniakirja (28,20 euroa).

Mainitse valionarvoon vaikuttavat koe- ja näyttelytulokset, jotka eivät vielä näy KoiraNet-jalostustietojärjestelmässä:

Tallenna

Sivun alareunassa näet koiralla olevat valionarvot.

Valionarvot

| Titteli | Tila | Anottu | Myönnetty | Tulostettu |
|---------------------------|-----------|--------|-----------|------------|
| FIN MVA Suomen muotovalio | Myönnetty | - | 12.9.2002 | - |
| EE MVA Viron muotovalio | Myönnetty | - | 3.12.2002 | - |

Valionarvohakemukset

i Ei aiempia valionarvohakemuksia

Sekarotuisen /rekisteröimättömän koiran omistajatodistus

Kennelliitto ylläpitää tiedostoa rekisteröimättömien ja sekarotuisten koirien omistajista. Tiedot tallennetaan omistajan tekemän ilmoituksen perusteella. Omistajalle lähetetään maksullinen omistajatodistus.

Koira, jolla on omistajatodistus ja joka on tunnistusmerkitty mikrosirulla tai tatuoinnilla, voi osallistua virallisiin tottelevaisuus-, agility-, pelastuskoira- ja käyttäytymiskokeisiin. Jos koira karkaa tai katoaa, omistajan yhteystiedot löytyvät Kennelliiton tiedostosta tunnistusmerkinnän perusteella.

- Koirat
- Omistajailmoitus
- Pentueilmoitus
- Valionarvohakemus
- FIX-koirat**

FIX-koirat

- Tässä toiminnossa voit tilata FIX-koirastasi omistajatodistuksen.
- Täytä koirasta kaikki alla olevat tiedot.
- Kun olet tallentanut tiedot, saat koiralle tunnistenumeron. Toimita koira tunnistusmerkittäväksi ja ilmoita tunnistusmerkitsijälle ko. tunnistenumero.
- Kun tunnistusmerkintä on tallennettu, palaa tähän toimintoon, jolloin voit suorittaa maksun (21,70 euroa) verkkomaksuna.
- Maksun jälkeen saat koiran omistajatodistuksen postitse, tai voit tulostaa sen itse tämän Omakoira-palvelun kautta, jolloin maksu on halvempi (18,50 euroa).
- Koira ja sille laitettava tunnistusmerkintä tallentuvat samalla Kennelliiton tietokantaan ja koiran mahdollisessa katoamistapauksessa omistaja on helpompi löytää.

Tyyppi:

Nimi:

Sukupuoli:

Väri:

Syntymäaika: 

Tuntomerkit (max. 100 mrk)

Täytä koirasta pyydetyt tiedot ja klikkaa ”Tallenna”-painiketta. Kun olet tallentanut tiedot, saat koiralle tunnistenumeron. Tallennuksen jälkeen on mahdollista lisätä liitteitä FIX-omistajatodistushakemuksen liitteeksi.

Vie koira tunnistusmerkittäväksi ja kerro tunnistusmerkitsijälle koiran tunnistenumero. Kun tunnistusmerkitsijä on tallentanut koiran tunnistusmerkinnän, palaa Omakoiraan ja voit suorittaa maksun verkkomaksuna. Maksun suoritettuasi koiralle muodostuu FIX-numero ja sinulle postitetaan omistajatodistus postitse tai voit tulostaa sen suoraan Omakoira-palvelusta valintasi mukaan.

Mikäli koirasi on jo tunnistusmerkitty, liitä skannattu tunnistusmerkintäkortti (jossa tunnistusmerkintä, päiväys sekä eläinlääkäriin nimi, allekirjoitus ja eläinlääkäriinnumero) liitteenä tai lähetä se postitse kennelliitton.

FIX-koiran omistajatodistus on maksullinen. Voit tarkistaa voimassaolevan hinnan osoitteesta <http://www.kennelliitto.fi/FI/kennelliitto/hinnasto.htm>.

Terveyslauseknot

Kun koiran kuvat on kirjattu saapuneiksi Kennelliitossa, saat siitä tiedon sähköpostiisi. Sinulla on mahdollisuus maksaa terveystutkimuslausunnon maksu verkkomaksuna etukäteen jo silloin, kun kuvat kirjataan saapuneiksi. Jos maksat laskun etukäteen, tulee lausunto näkyviin Omakoiraan heti, kun se tallennetaan Kennelliitossa. Kuvien saapumisesta lausunnon antamiseen menee normaalisti 2 - 3 viikkoa.

Löydät maksun valitsemalla Koirat-välilehdeltä "Terveyslauseknot". Terveyslauseknot vieressä on valinnat haluaako lausunnon tulostaa Omakoira-palvelun kautta (sähköisesti-valinta) vai lähetetäänkö asiakirjat hänelle postitse. Valinnat on mahdollista tehdä lausunnolle siihen asti, kunnes lausunto on kirjattu. Tämän jälkeen lausunnon voi maksaa valitsemalla Maksut-välilehdeltä koirarekisterimaksut. Siitä tulee tällöin myös lasku postitse. Jos olet maksanut Omakoira-palvelun kautta, älä maksa enää postitse tulevalla laskulla.

Omakoira-palvelun kautta jäsenten on myös mahdollista tulostaa myöhemmin itse maksetut omistajatodistukset ja terveystutkimuslausunnot. Asiakkaan tulostamat ja Kennelliitosta toimitetut asiakirjat ovat samannäköisiä.

Jäsentiedot | **Koirat** | Maksut | JAANA HAARNI

- Koirat
- Omistajailmoitus
- Pentueilmoitus
- Terveyslauseknot**

Terveyslauseknot

- Oheisessa listassa näkyvät omistuksessa olevien koiriesi lonkka- ja kyynärnivellauseknot.
- Jos tilana on "Saapunut", niin voit tässä vaiheessa jo valmiiksi suorittaa maksun verkkomaksuna. Jos teet näin, niin saat lausunnon sähköpostitse välittömästi lausunnon kirjaamisen jälkeen - näin saat lausunnon käytännössä noin viikkoa nopeammin, kuin odottamalla laskutusta, laskujen postitusta, maksun kirjautumista ja lausunnon postitusta.
- Jos tilana on "Lausunto", mutta et ole sitä vielä maksanut, niin voit maksaa lausunnon verkkomaksuna, jonka jälkeen voit heti tulostaa lausunnon. Voit myös valita, että et halua enää erikseen lausuntoa postitse.
- Jos valitset, että et halua lausuntoa postitse, vaan tulostat sen itse, niin säästät postitus- ja käsittelykulut.
- Jos lausunto on jo annettu sekä maksettu, niin voit tulostaa sen linkistä "Tulosta lausunto".

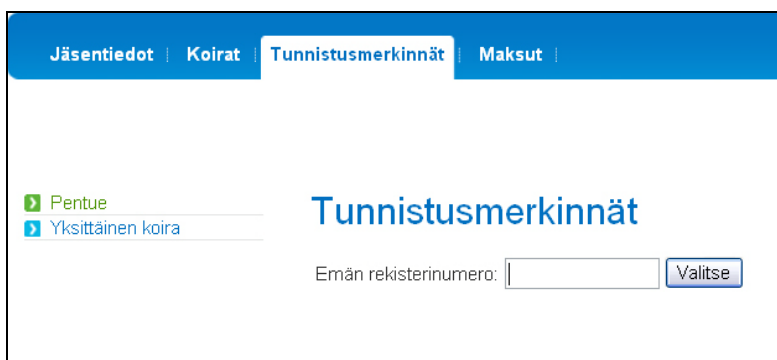
| Ark.numero | Nimi | Tila | Tutkimuskoodi |
|------------|--------------------------|-----------------------|---|
| 377665 | PILVIPOLUN SYYSUNELMA | Toimitettu 24.04.2008 | Kyynärniveli Lonkkaniveli O/O A/A Tulosta lausunto |
| 324950 | HILWAS SILWER CLOUD | Toimitettu 09.04.1997 | Lonkkaniveli A/B Tulosta lausunto |
| 300024 | SZOFOGADAS HARMINC HETES | Toimitettu 22.04.1994 | Lonkkaniveli B/B Tulosta lausunto |

Copyright Suomen Kennelliitto - Finska Kennelklubben ry.
Versio 1.10(017)

Tunnistusmerkinnät (eläinlääkärit ja tunnistusmerkitsijät)

Eläinlääkärillä ja tunnistusmerkitsijällä on oma välilehti ”Tunnistusmerkinnät”, jonka kautta he voivat tallentaa tunnistusmerkinnän - kaikilla ko. kentät eivät ole näkyvissä: voit syöttää koko pentueen tunnustusmerkintätiedot tai yksittäisen koiran tunnustusmerkinnän.

Tunnistusmerkinnän voi lisätä kätevästi myös viivakoodinlukijalla. Klikkaa ensin kenttää ja lue sitten lukijalla viivakoodi.

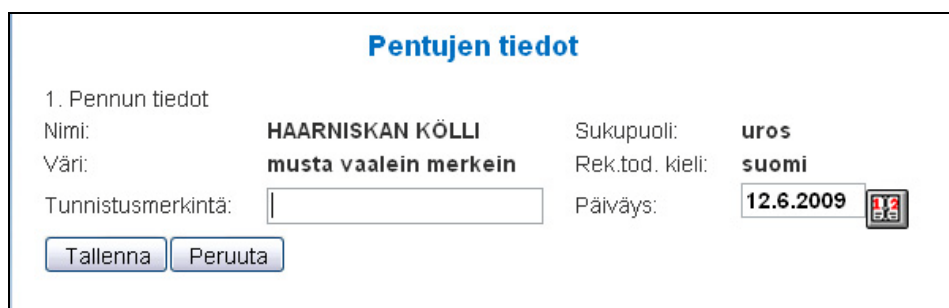


Syöttämällä emän rekisterinumeron saat näkyviin emällä olevat pentueet.



| Emä | Isä | Syntymäaika | Pentuja |
|-----------------------------------|-------------------------------|-------------|---------|
| FIN40401/01 PILVIPOLUN SYYSUNELMA | FIN18632/99 PUKRANVAARA RAVJA | 10.6.2009 | 1 |

Klikkaamalla ”Näytä” -linkkiä saat näkyviin pentujen tarkemmat tiedot ja pääset syöttämään tunnustusmerkintä numerot. Tallenna tiedot.



Vaikka pentueen tai yksittäisen koiran tunnustusmerkintätiedot tallennetaan Omakoiran kautta, tulee niistä aina täyttää myös paperiversiot. Eli pentueesta täytetään kaksi kappaletta pentue ilmoitusta, yksi kasvattajalle ja yksi tunnistusmerkitsijälle/eläinlääkärille.

Maksut

Maksut välilehdeltä näet maksuhistoriasi jaoteltuna koirarekisterin maksuihin ja jäsenmaksuihin.

Jos koirarekisterin maksuissa on avoimia maksuja, näet niiden kohdalla myös viitenumeron ja tilinumeron, joiden avulla voit maksaa maksun jo ennen laskun saapumista postissa tai voit maksaa suoraan verkkopankissa klikkaamalla ”Maksa verkkopankissa” -linkkiä. Järjestelmä ohjaa sinut pankin sivuille.

Jos maksat verkkomaksuna maksun, joka on jo lähtenyt postitukseen, niin älä maksa samaa maksua enää uudelleen, kun saat laskun postissa.

Koirarekisterimaksut

- Täältä näet maksuhistoriasi jaoteltuna koirarekisterimaksuihin ja jäsenmaksuihin.
- Jos koirarekisterimaksuissa on avoimia maksuja, niin voit maksaa ne verkkomaksuna. Klikkaa laskun päiväystä, jolloin saat laskun tarkemmat tiedot näkyviin. Laskun tiedoissa on linkki ”Maksa verkkomaksuna”, jolla pääset maksamaan laskun verkkopankissa.
- **HUOM!** Jos maksat verkkomaksuna maksun, joka on jo lähtenyt postitukseen, niin älä maksa samaa maksua enää uudestaan, kun saat laskun postissa!

| Päiväys | Laskutustyyppi | Summa | Tila |
|------------|----------------|--------|-------------|
| 11.06.2009 | Omistajamuutos | 6,70 € | Verkkomaksu |

Maksun tiedot

Viitenumero: **8809000000070**
Laskutustyyppi: **Omistajamuutos**
Tila: **Verkkomaksu**
Laskutuspäivä: **11.6.2009**
Laskutettu summa: **6,70 €**
Maksupäivä:
Maksettu summa: **0,00 €**

~~Omistajamuutos~~ FIN40401/01 PILVIPOLUN SYYSUNELMA **6,70 €**

[Maksa verkkopankissa.](#)

Jäsentiedot
Koirat
Maksut

- [Koirat](#)
- [Omistajailmoitus](#)
- [Pentueilmoitus](#)

Maksun tiedot

Vahvista tapahtuma suorittamalla omistajamuutosmaksu (6,70 € euroa) verkkopankista

Viitenumero: **8809000000070**

Laskutustyyppi: **Omistajamuutos**

Tila: **Verkkomaksu**

Laskutuspäivä: **11.6.2009**

Laskutettu summa: **6,70 €**

Maksupäivä:

Maksettu summa: **0,00 €**

Omistajamuutos FIN40401/01 PILVIPOLUN SYYSUNELMA **6,70 €**

Copyright Suomen Kennelliitto - Finska Kennelklubben ry.
Versio 1.10(017)

Voit maksaa suoraan verkkopankkiin kaikki koirarekisterilaskut, kuten terveystutkimukset, rekisteröinnit ja omistajatodistukset. Myös asiakirjojen toimitus nopeutuu, koska voit maksaa laskut heti, kun ne ilmestyvät Omakoiraan.

Tällä hetkellä terveystutkimuslausunnon voi maksaa verkkomaksupainikkeella etukäteen jo silloin, kun kuvat kirjataan saapuneiksi. Jos asiakas maksaa laskun etukäteen, tulee lausunto näkyviin Omakoiraan heti, kun se tallennetaan Kennelliitossa. Kuvien saapumisesta lausunnon antamiseen, menee normaalisti 2 – 3 viikkoa. Muut koirarekisterilaskut maksetaan sen jälkeen, kun ne on käsitelty Kennelliitossa.

Koirarekisterimaksut voi edelleen maksaa myös e-laskulla tai kotiin postitetulla laskulla. Verkkomaksupainikkeen käyttö on kuitenkin nopein tapa saada asiakirjat, sillä asiakirjat postitetaan sen jälkeen, kun ne on maksettu.



Suomen Kennelliitto – Finska Kennelklubben ry.
Kamreerintie 8, 02770 Espoo
Puh. (09) 887 300, Faksi (09) 8873 0331
www.kennelliitto.fi

Kennelliiton pääyhteistyökumppani:

TAPIOLA