



Kennelliiton Omakoira-jäsenpalvelu Ohje näyttelyn anomisesta



Näyttelyn anominen

Sisältö

Oikeus näyttelyiden sähköiseen anomiseen	3
Yhdistysvalinta.....	3
Uuden anomuksen kirjaaminen	3
Anomuslomakkeen avaaminen	3
Muut järjestävät yhdistykset.....	4
Näyttelytyypin valinta.....	5
Ajankohta	6
Kennelpiiri	6
Paikkakunta ja paikka.....	7
Näyttelyluokat	7
Näyttelytoimikunnan puheenjohtaja, sihteeri ja rahastonhoitaja.....	7
Lisätiedot	8
Anomuksen tallentaminen	8
Keskeneräisen anomuksen tallentaminen	8
Valmiin anomuksen tallentaminen	8
Liitetiedostot	9
Liitetiedoston liittäminen	9
Liitetiedoston poistaminen	10
Anomusten käsittelyn työnkulku	11
Anomuksen tilahistoria.....	11
Valmiin anomuksen puoltaminen	11
Anomusten haku ja selailu	11
Anomuksen käsittelijälle näkyvät anomukset	11

HUOM!

Eri selaimet (Internet Explorer, Firefox, Safari, Chrome, jne.) käsittelevät ohjelmistossa liikkumista eri tavoilla.

Tämän johdosta toivotaan, että käyttäjät välttävät selaimessa olevien ”edellinen” - ja ”seuraava” painikkeiden käyttöä.





Oikeus näyttelyiden sähköiseen anomiseen

Omakoiran ”Tapahtumat” -välilehti näkyy käyttäjälle, mikäli hänellä on oikeudet yhdistyksen tietojen ylläpitämiseen tai tapahtumien ylläpitämiseen. Oikeudet on annettu jäsenyhdistysten sihteereille ja puheenjohtajille. Sihteeri tai puheenjohtaja voi lisätä Omakoirapalvelussa yhdistyksen jäsenelle yhdistystietojen ylläpitäjän tai tapahtumien ylläpitäjä-oikeudet lisäämällä henkilölle ko. luottamustehtävät yhdistyksen tietoihin.

Henkilön Kennelliiton jäsenyyden tulee olla voimassa.


Yhdistysvalinta

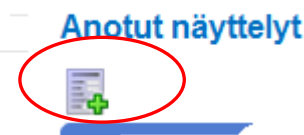
Mikäli henkilö on oikeutettu toimimaan useamman yhdistyksen nimissä, näkyy näytön vasemmassa yläreunassa yhdistysvalinta. Tässä valitaan minkä yhdistyksen anomuksia käyttäjä kullakin kertaa on käsittelemässä.



Uuden anomuksen kirjaaminen

Anomuslomakkeen avaaminen

Uusi anomus aloitetaan painamalla  -kuvaketta:



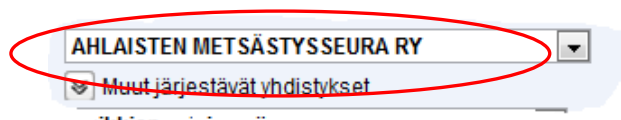
Tällöin avautuu näyttelyanomuslomake



Tila:
Järjestävä yhdistys: **AHLAISTEN METSÄSTYSSEURA RY**
▼ Muut järjestävät yhdistykset
Näyttelytyyppi: **Kaikkien rotujen näyttely**
▼
Ensisijainen vaihtoehto: Alkamispäivä Päätymispäivä
1. Varavaihtoehto:
2. Varavaihtoehto:
Kennelpiiri: **Satakunnan kennelpiiri ry.**
▼
Kakunta:
▼
 Pennut 7 kk - alle 9 kk
 Junior handler
 Junior handler - piirimestaruus
▼ SM-osakilpailu




Muut järjestävät yhdistykset

Järjestävän yhdistyksen oletusarvoksi tulee yhdistys, jonka nimissä anomusta ollaan tekemässä. Mikäli näyttelyä järjestetään yhdessä muiden yhdistysten kanssa, voidaan ne tallentaa painikkeesta ”muut järjestävät yhdistykset”. Anomus käsitellään kuitenkin järjestävän yhdistyksen nimissä.



Painikkeesta avautuu valintaruutu, jossa yhdistykset rajataan kennelpiirin perusteella. Mikäli kennelpiirivalinta jätetään tyhjäksi, tulevat näkyviin ne yhdistykset, joille kennelpiiriä ei ole merkitty (käytännössä rotujärjestöt). Ohjelma näyttää vain ne yhdistykset, joiden jäsenyys on voimassa.

Yhdistys tallennetaan painamalla vihreästä -painikkeesta.

Muut järjestävät yhdistykset:
Kennelpiiri: **Satakunnan kennelpiiri ry.** ▼ Yhdistys: **ALA-SATAKUNNAN METSÄSTYS- JA KENN** ▼ 
Muut järjestävät yhdistykset (1 kpl):
Kennelpiiri: **Satakunnan kennelpiiri ry.** ▼ Yhdistys: **AJAVAT MÄYRÄKOIRAT RY** ▼ 
1. ALA-SATAKUNNAN METSÄSTYS- JA KENNELKERHO RY 

Seuraavan yhdistyksen lisääminen tapahtuu edellä kuvatulla tavalla.

Yhdistyksen poistaminen anomukselta tapahtuu painamalla punaisesta -rastista.



Näyttelytyypin valinta

Näyttelytyypin perusteella tulevat näkyville näyttelytyyppikohtaiset lisätiedot, kuten roturyhmät ja luokat. Ne perustuvat Suomen Kennelliiton sääntöihin. Valinnat ohjaavat myös anomuksen puolto- ja hyväksymiskiertoa.

Näyttelytyyppi: Muut järjestävät yhdistykset

Ensisijainen vaihtoehto:

- Kaikkien rotujen näyttely
- Erikoisnäyttely
- Kaikkien rotujen näyttely
- Kansainvälinen näyttely
- Ryhmänäyttely
- Epävirallinen pentunäyttely

Erikoisnäyttely:

Anottaessa erikoisnäyttelyä, tulee näkyville kyseisen rotujärjestön tai rotua harrastavan yhdistyksen rodut, sekä valintamahdollisuus päänäyttelylle:

Tila:

Järjestävä yhdistys: SUOMEN PYSTYKORVAJÄRJESTÖ R.Y.

Muut järjestävät yhdistykset

Näyttelytyyppi: Päänäyttely

Rodut:

- FCI 5 - Pystykorvat ja alkukantaiset koirat
- suomenpystykorva
- karjalankarhuksia
- pohjanpystykorva

Ryhmänäyttely:

Anottaessa ryhmänäyttelyä, avautuu näytölle valintaruudut roturyhmistä sekä osaryhmistä. Voit valita myös yhdistelmät kahdesta ryhmästä.

Näyttelytyyppi: Ryhmänäyttely

Ryhmät:

- FCI 1 - Lammis- ja karjakoirat
- FCI 2 - Pinsarit, snautserit ja molossit
- FCI 3 - Terrierit
- FCI 4 - Mäyräkoirat
- FCI 5 - Pystykorvat ja alkukantaiset koirat
- FCI 6 - Ajavat ja jäljestävät koirat
- FCI 7 - Kanakoirat
- FCI 8 - Noutajat, vesikoirat ja ylösajavat
- FCI 9 - Seurakoirat ja kääpiökoirat
- FCI 10 - Vinttikoirat
- osa 5 & osa 6

Ohjelma ohjaa valintojasi. Voit valita:

- yhden tai kaksi kokonaista roturyhmää
- ”osa 5 & osa 6” osaryhmän sekä yhden roturyhmän
- yhden roturyhmän sekä yhden yhdistelmän
- ”osa 5 & osa 6” osaryhmän sekä yhden yhdistelmän
- kaksi yhdistelmää

/



Ajankohta

Näyttelylle annetaan kolme vaihtoehdotta ajankohtaa

	Alkamispäivä		Päätymispäivä	
Ensisijainen vaihtoehto:	<input type="text"/>		<input type="text"/>	
1. Varavaihtoehto:	<input type="text"/>		<input type="text"/>	
2. Varavaihtoehto:	<input type="text"/>		<input type="text"/>	

Alkamispäivän tallentamisessa ohjelma tarkistaa määräaikaohjeen mukaan, onko anomus tehty ajoissa. Liian myöhäisestä anomisesta tulee punainen virheilmoitus.

	Alkamispäivä		Päätymispäivä	
Ensisijainen vaihtoehto:	1.1.2013		1.1.2013	
1. Varavaihtoehto:	<input type="text"/>		<input type="text"/>	

Valitulle päivälle ei enää voi anoa mitään näyttelyä.

Ohjelma tarkistaa myös, että näyttelyä ei anota liian aikaisin:

Alkamispäivä		Päätymispäivä	
1.1.2014		1.1.2014	

Voit tällä hetkellä anoa näyttelyitä korkeintaan vuodelle 2013.

Päivämäärän voi valita myös kalenterinäytöstä painamalla painikkeesta.

	Alkamispäivä		Päätymispäivä	
vaihtoehto:	<input type="text"/>		<input type="text"/>	

25. helmikuuta 2011

Kennelpiiri

Kennelpiirin oletusarvo saadaan sen perusteella, mihin kennelpiiriin järjestävä yhdistys kuuluu. Mikäli näyttely järjestetään jonkin muun kennelpiirin alueella, voidaan se valita valikosta. Näyttely ohjautuu tällöin kyseisen kennelpiirin käsiteltäväksi.

Kennelpiiri:	Satakunnan kennelpiiri ry.
Paikkakunta:	Etelä-Hämeen kennelpiiri ry.
Paikka:	Etelä-Pohjanmaan kennelpiiri ry.

- Helsingin seudun kennelpiiri ry.
- Kainuun kennelpiiri ry.
- Keski-Pohjanmaan kennelpiiri ry.
- Keski-Suomen kennelpiiri ry.
- Kymenläänin kennelpiiri ry.
- Lapin kennelpiiri ry.
- Pohjois-Hämeen kennelpiiri ry.
- Pohjois-Karjalan kennelpiiri ry.
- Pohjois-Pohjanmaan kennelpiiri ry.



Paikkakunta ja paikka

Paikkakunta valitaan kennelpiirivalinnan perusteella määräytyvästä paikkakuntaluettelosta.

Kennelpiiri:	Satakunnan kennelpiiri ry.
Paikkakunta:	
Paikka:	
	Eura
	Eurajoki
	Harjavalta
	Honkajoki
	Huittinen
	Hämeenkyrö
	Ikaalinen
	...

Paikka-kenttään voidaan kirjoittaa vapaamuotoista, tarkempaa kuvausta tapahtumapaikasta.

Kennelpiiri:	Satakunnan kennelpiiri ry.
Paikkakunta:	Honkajoki
Paikka:	Koulun piha.

Näyttelyluokat

Näyttelypaikan alle avautuu näyttelytyypin perusteella valintaruudut näyttelyluokista.


Honkajoki
Koulun piha.
<input type="checkbox"/> Pennut 7 kk - alle 9 kk
<input type="checkbox"/> Junior handler
<input type="checkbox"/> Junior handler - piirimestaruus
<input type="checkbox"/> Junior handler - SM-osakilpailu

Näyttelytoimikunnan puheenjohtaja, sihteeri ja rahastonhoitaja

Näyttelytoimikunnan henkilöt valitaan tallentamalla henkilön etu- ja sukunimet sekä henkilön Suomen Kennelliiton jäsennumero. Sihteerin tulee anomishetkellä olla Suomen Kennelliiton jäsen.

Näyttelytoimikunnan puheenjohtaja:	Sukunimi: aalto	Etunimi: jaakko	Jäsenno: 4100377
Näyttelytoimikunnan sihteeri:	Sukunimi:	Etunimi:	Jäsenno:
Näyttelytoimikunnan rahastonhoitaja:	Sukunimi:	Etunimi:	Jäsenno: 

Ohjelma tuo tämän jälkeen järjestelmästä löytyvät yhteystiedot, joita voidaan anomuskohtaisesti ylläpitää. Tässä tehtävät muutokset eivät siis tallennu henkilön jäsentietoihin, vaan anomukselle.

Tiedot avautuvat näytölle  painikkeesta.



Näyttelytoimikunnan sihteeri:

AALTO, JAAKKO		
Sukunimi:	Etunimi:	Jäsenno:
AALTO	JAAKKO	4100377
Osoite:	Postinumero:	Postitoimipaikka:
FINNEPÄKINTIE 29	28400	ULVILA
Sähköposti:	Puhelin:	
jaakko.aalto@cieltum.com	040 724 4118	

Tiedot voivat olla vaillinaisia anomusta kirjattaessa, mutta ovat pakollisia, kun anomus merkitään valmiiksi.

Lisätiedot

Anomukselle voidaan tallentaa vapaamuotoista tekstiä lisätietoja varten.

Lisätiedot:

Anomuksen tallentaminen

Näyttelyanomus tallennetaan painamalla anomuksen alaosassa olevasta ”Tallenna” -painikkeesta.

Keskeneräisen anomuksen tallentaminen

Anomus voidaan tallentaa kesken kirjauksen painamalla ”Tallenna” -painiketta. Anomukselta voidaan tällöin poistua ja jatkaa anomuksen käsittelyä myöhemmin. Tällöin ”Anomus on valmis” -rastissa ei tule olla merkintää.

Tallennuksen yhteydessä ohjelma tekee joitain tietojen oikeellisuuteen sekä pakollisuuteen liittyviä tarkistuksia ja ilmoittaa mahdollisista puutteista ruudulle.

Huom! Mikäli anomuksen tallentaja on kennelpiiri, on ”Anomus on valmis” -kohta aina valittuna.

Anomus on valmis

Tallenna

Takaisin

Poista näyttely

Valmiin anomuksen tallentaminen

Kun anomuksen kaikki tiedot on tallennettu, valitaan ”Anomus on valmis” -rasti ja painetaan ”Tallenna”. Tällöin ohjelma tarkistaa kaikkien tässä vaiheessa pakollisiksi katsottujen tietojen oikeellisuuden.

Mikäli tiedoissa on puutteita, ohjelma antaa siitä ilmoituksen.



Näyttelytoimikunnan rahastonhoitaja: **AALTO, JAAKKO**

Sukunimi: **AALTO** Etunimi: **JAAKKO** Jäsenno: **4100377**

Osoite: **FINNEPÄKINTIE 29** Postinumero: **28400** Postitoimipaikka: **ULVILA**

Sähköposti: **jaakko.aalto@cieltum.com** Puhelin:

Lisätiedot:

Anomus on valmis

Tallenna Takaisin Poista näyttely

Anomuksen virheet

Tallennusta ei voi suorittaa, koska anomuksen tiedoissa on puutteita

Kyseisen puutteellisen kentän kohdalla näkyy lisätietoa aiheesta.

Kun anomus on tallennettu valmiina, on sen tila muuttunut. Anomus näkyy välittömästi anomuksen puoltamis- ja hyväksymiskiertoon osallistuvien Omakoira-sivustolla.

Tila	Näyttelytyyppi	Alkamis- ja päättymisaika	Paikkakunta
Anottu, valmis	Ryhmänäyttely	1.1.2013	Honkajoki
Anottu, kesken	Kaikkien rotujen näyttely	2.1.2014	

Liitetiedostot

Liitetiedoston liittäminen

Anomukseen voidaan liittää liitetiedostoja. Tällaisia ovat pdf-, jpg- sekä tif -muotoiset tiedostot.

Liitteelle voidaan antaa tekstimuotoinen lyhyt kuvaus tiedoston sisällöstä. Liitteitä voi olla useita. Liitetiedoston koko tulee rajata enintään yhteen megatavuun.

Anomuksen tallentamisen jälkeen tulee näkyville liitteiden käsittelyyn liittyvät toiminnot.

Näyttelyanomuksen liitteet

- Tiedoston koko max 1 Mt
- Lisää liite PDF-, JPG- tai TIF-tiedostomuodossa

Lyhyt kuvaus liitetiedostosta:



Painamalla ”Selaa” -painikkeesta avautuu tietokoneesi tiedoston valintaikkuna. Valitse haluamasi tiedosto ja paina ”Lataa” -painikkeesta. Tällöin kopio liitetiedostosta siirtyy anomukselle.

Näyttelyanomuksen liitteet


- Tiedoston koko max 1 Mt
- Lisää liite PDF-, JPG- tai TIF-tiedostomuodossa

Lyhyt kuvaus liitetiedostosta:

C:\Users\Jaakko Aalto\Desktop\stuck.jpg

Liitetiedoston poistaminen

Liitetiedosto poistetaan painamalla liitetiedoston kohdalla olevaa  -painiketta.

Liite	Tyyppi	Kuvaus
stuck.jpg	Muu	



Anomusten käsittelyn työnkulku

Anomuksen tilahistoria

Anomuksen alareunassa näkyy anomukseen liittyvä tilahistoria. Siihen kertyvät merkinnät anomuksen käsittelyn etenemisestä. Tilahistoriassa näkyy anomuksen tilan muutokseen liittyvä ajankohta, anomuksen uusi tila sekä sen henkilön nimi, kenen toimesta anomuksen tila on muuttunut. Tilahistoriaan tulee näkyviin mm. anomuksen puoltamiseen ja hyväksymiseen liittyvät ajankohdat ja henkilöt.

Näyttelyanomuksen tilahistoria

Aika	Tila	Nimi
25.02.2011 13:44	Anottu, kesken	AALTO, JAAKKO
25.02.2011 14:19	Anottu, valmis	AALTO, JAAKKO

Valmiin anomuksen puoltaminen

Anomuksella on tiedossa, vaatiiko se puoltamista tai hyväksymistä. Kun anomus on valmis, näkyy anomus välittömästi puoltoa tai hyväksymistä käsittelevän henkilön Omakoira-sivulla. Tällöin esimerkiksi kyseisen kennelpiirin henkilö voi heti osallistua anomuksen käsittelyyn.

Puolto näkyy tilahistoriassa.

Aika	Tila	Nimi
25.02.2011 13:55	Anottu, kesken	AALTO, JAAKKO
25.02.2011 15:09	Anottu, valmis	AALTO, JAAKKO
25.02.2011 15:10	Puollettu	HOSTILA, EVELIINA

Puoltamisesta lähtee anojalle sähköpostiviesti.

Anomusten haku ja selailu

Anomuksen käsittelijälle näkyvät anomukset

Omakoiran Tapahtumat -sivulla näkyvät kaikki ne anomukset, joiden käsittelyyn kirjautuneen käyttäjän yhdistys on osallistunut. Anomus avautuu näytölle klikkaamalla päivämäärää.

Anotut näyttelyt

Tila	Näyttelytyyppi	Alkamis- ja päättymisaika	Paikkakunta
Anottu, valmis	Ryhmänäyttely	1.1.2013	Honkajoki
Puollettu	Kaikkien rotujen näyttely	2.1.2014	Forssa